

Boîtes aux lettres

& Accessoires
indépendants



my Visorex

Plus de **70 ans** dans la maîtrise du **travail du bois**

MyVisorex, spécialiste du travail et de la découpe du bois en milieu industriel est une entreprise fondée en 1946. Son savoir-faire reconnu lui a permis de rapidement s'imposer sur le marché de l'aménagement d'espaces collectifs dans le résidentiel.

Aujourd'hui, le bureau d'études est capable de répondre à toutes les demandes en bois et en acier. MyVisorex est fière de poursuivre sa fabrication en France et de mettre en valeur ses collaborateurs qui effectuent un travail minutieux et artisanal.

Certaines de nos finitions nécessitent un travail à la main, notamment pour les structures en bois mélaminé et stratifié qui imposent une rigueur irréprochable. Tous les blocs de boîtes aux lettres collectives en bois et en acier sont produits dans l'usine implantée dans le département de la Seine-et-Marne.



myVisorex en quelques dates...

1946

Création de l'entreprise dans le 11^{ème} arrondissement de Paris. Spécialisation dans la menuiserie industrielle et dans l'aménagement de bureaux

1965

Fabrication des premiers blocs de boîtes aux lettres en bois

1970

Arrêt de l'activité de menuiserie industrielle, fabrication à temps plein de blocs de boîtes aux lettres collectives en bois

1976

Déménagement de l'entreprise à Torcy

1988

Construction de l'usine en Seine-et-Marne (77) pour accueillir la production des boîtes aux lettres en acier

2017

Déménagement du siège social et de la production de bois à Noisy-le-Grand (93)

2020

Production de bois délocalisée à l'usine pour être regroupée avec celle de l'acier

2021

Rachat par la société MY. L'entreprise se renomme MyVisorex

2022

Lancement de MyVisoBox et des boîtes aux lettres connectées
Déménagement du siège social à Boulogne-Billancourt

NOS ENGAGEMENTS ENVIRONNEMENTAUX

Nous avons à cœur que notre production n'impacte pas l'environnement, c'est pourquoi nous menons plusieurs actions.

Nous collectons nos déchets de tôle pour les re-traiter et les recycler afin de les inclure de nouveau dans le cycle de production.

De la même manière, une quarantaine de couleurs de peintures peuvent être utilisées sur une production hebdomadaire. Nous veillons à récupérer ces poudres qui sont collectées dans des grands bacs avant d'être retournées au fournisseur pour être re-traitées et réutilisées.

Nos panneaux de bois utilisés pour les coffres sont réalisés avec des matériaux inertes qui n'impactent pas l'environnement.

L'aluminium utilisé dans le circuit de production est collecté afin d'être refondu pour une nouvelle utilisation.

NOS VALEURS FONT NOTRE FORCE

Qualité

Nous ne sommes pas que fabricant de boîtes aux lettres, nous sommes artisans.

Nos collaborateurs effectuent un travail minutieux, à la main, notamment pour les structures en bois qui nécessitent une rigueur irréprochable.

Rigueur

Avant chaque envoi, l'ensemble de nos pièces et blocs est minutieusement vérifié. Ces contrôles s'effectuent à différents stades du cycle de production. C'est grâce à ce process qualité que nous revendiquons notre positionnement de spécialiste.

Savoir-faire

Fort de notre expérience de menuiserie générale, nous possédons un véritable savoir-faire dans le travail et la découpe du bois depuis plus de 70 ans. Un savoir-faire que nous avons dupliqué sur le travail du métal, perpétué par nos collaborateurs.

Aujourd'hui, MyVisorex assoit sa position de spécialiste dans la fabrication et la réalisation de blocs collectifs en bois. Ce positionnement est reflété par une maîtrise exceptionnelle du travail du bois et offre une qualité incomparable sur le marché.

Notre activité de menuisier industriel nous a permis d'acquérir une méthode de travail précise et rigoureuse. Notre niveau de technicité nous permet de proposer des finitions inédites que nous sommes les seuls à maîtriser.



Extrait des NORMES obligatoires

Depuis le 12 juillet 1994 (Arrêté ministériel 1802 paru au JO le 12 juillet 1979)

HABITAT NEUF (individuel et collectif) OU
PERMIS DE CONSTRUIRE (Postérieur au 12/07/1979)

NORMES OBLIGATOIRES :

- NORME NF D27-404 : pour les installations INTÉRIEURES
- NORME NF D27-405 : pour les installations EXTÉRIEURES

La caractéristique essentielle de la boîte à ouverture totale est de permettre au distributeur, par un système approprié (PORTE COLLECTIVE) de donner ou de condamner en même temps l'accès aux alvéoles individuelles d'un groupe de boîtes aux lettres. Chaque usager possède une clé lui permettant l'ouverture de sa propre boîte.

CARACTÉRISTIQUES COMMUNES AUX DEUX NORMES :

- Dimensions intérieures : 260 x 260 x 340 mm au minimum (quel que soit le sens).
 - Porte individuelle : quelle que soit la conception de la boîte, la porte doit dégager à l'intention de son titulaire une section de sortie au moins égale à la section d'entrée dont dispose le distributeur et dont les dimensions minimales sont de 260 x 260 mm (pour boîte de largeur 260 mm) ou de 260 x 340 mm (pour boîte de largeur 340 mm).
 - Fenêtre d'introduction : (largeur 230 mm x haut. 24 à 28 mm pour boîte de largeur 260 mm) (largeur 300 mm x haut. 24 à 28 mm pour boîte de largeur 340 mm)
 - Porte-étiquette : largeur 100 mm x haut. 25 mm
 - Porte collective : la face avant ou la face arrière de la batterie est constituée par une ou plusieurs portes découvrant les cellules individuelles. La serrure de la porte collective est fournie et installée par les services techniques de La Poste. Le fabricant fournit seulement la came.
- Pour obtenir la pose de cette serrure, il est nécessaire de déposer une demande de raccordement auprès de La Poste à l'aide du formulaire n°740.

CLASSEMENT AUX ESSAIS

Résistance aux agressions concernant les portes (Fig. 1 et 2)

- Grade 1 (15 kg)
- Grade 2 (22 kg)
- Grade 3 (60 kg)
- Grade 4 (90 kg)
- Grade 5 (120 kg)

Résistance à la corrosion

- Grade 1 (24 h au brouillard salin)
- Grade 2 (48 h au brouillard salin)
- Grade 3 (120 h au brouillard salin)
- Grade 4 (240 h au brouillard salin)
- Grade 5 (480 h au brouillard salin)

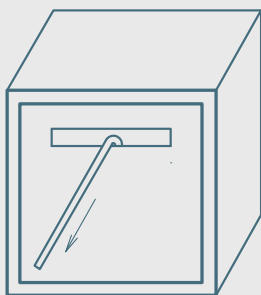


Figure 1

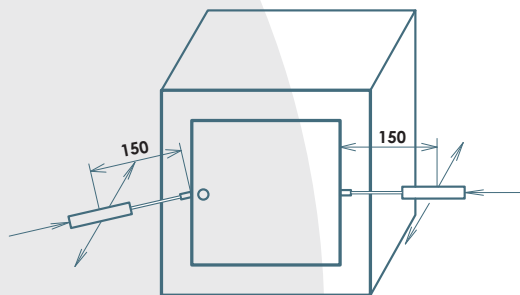


Figure 2

CONDITIONS D'INSTALLATION


- Les boîtes aux lettres destinées à la desserte d'un immeuble collectif doivent être regroupées en ensembles homogènes. Chaque batterie doit correspondre à un nombre de logements facilement identifiables.
- L'éclairage doit être suffisant pour permettre la lecture des inscriptions.
- Hauteurs de pose pour les boîtes aux lettres collectives :
 - arrête supérieure de la fente d'introduction à 1,80 m du sol maximum.
 - arrête inférieure de la fente d'introduction à 0,40 m du sol minimum.
- Hauteurs de pose pour une boîte individuelle :
 - dessus de la boîte à 1,50 m du sol maximum.
 - dessous de la boîte à 1,00 m du sol minimum.

LOI N°2005 DU 11/02/2005 RELATIVE AUX PERSONNES HANDICAPÉES

INCIDENCES SUR L'INSTALLATION DES BOÎTES AUX LETTRES :

Suite à l'article 9 de l'arrêté du 1/08/2006
modifié par celui du 30/11/2007

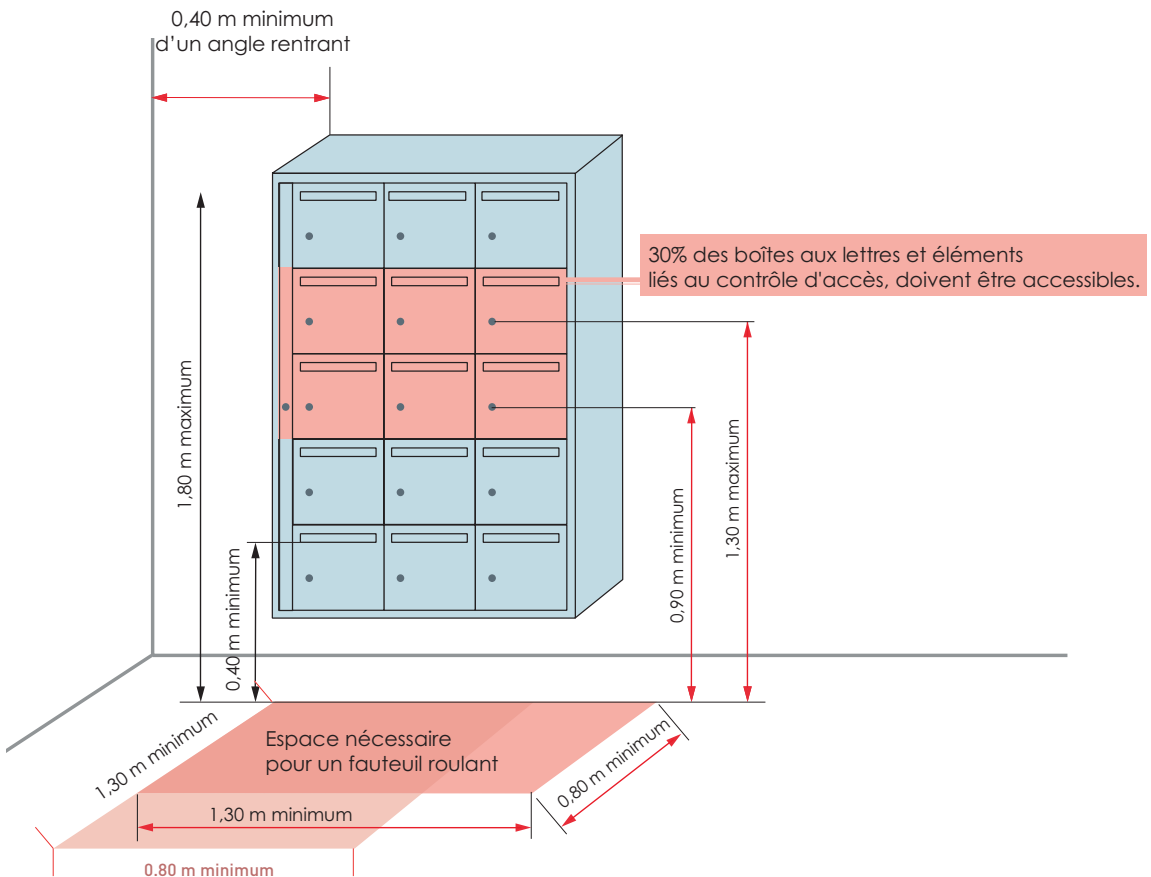
- Il en résulte que 30% des boîtes aux lettres doivent être posées entre 0,90 m et 1,30 m du sol (hauteur mesurée à la serrure) et situées à plus de 0,40 m d'un angle rentrant formé par 2 murs ou obstacles.
- Un espace d'usage de 1,30 x 0,80 m doit être réservé à l'aplomb de la façade des boîtes aux lettres.



INSTRUCTIONS DE POSE À RESPECTER

OBLIGATIONS pour normes NF D27-404, NF D27-405, NF D27-407, NF D27-408

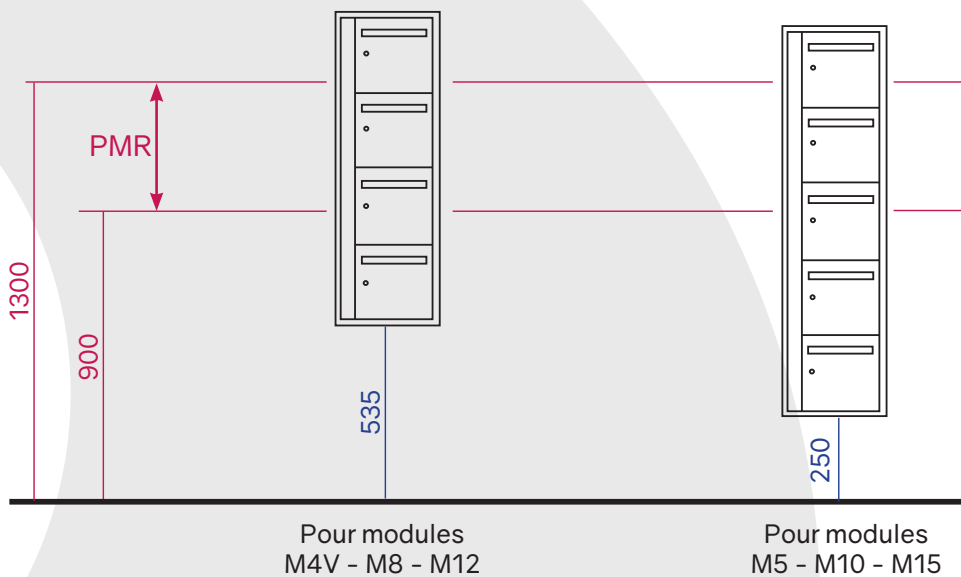
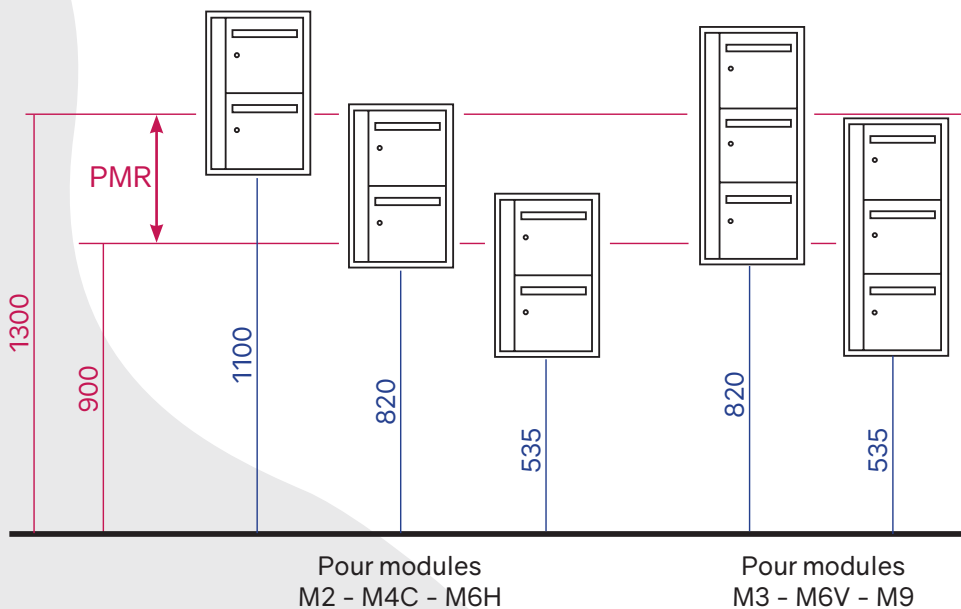
EXIGENCES RÉGLEMENTAIRES issues de la loi n°2005-102 du 11/02/2005 relative à l'accessibilité des personnes handicapées



Extrait des NORMES obligatoires

Depuis le 12 juillet 1994 (Arrêté ministériel 1802 paru au JO le 12 juillet 1979)

RECOMMANDATION HAUTEURS DE POSE TECHNIQUES



BOÎTES DE RÉNOVATION

BOÎTES AUX LETTRES CLASSIQUES DE TYPE NF D27-402

Hauteurs de pose des boîtes aux lettres :

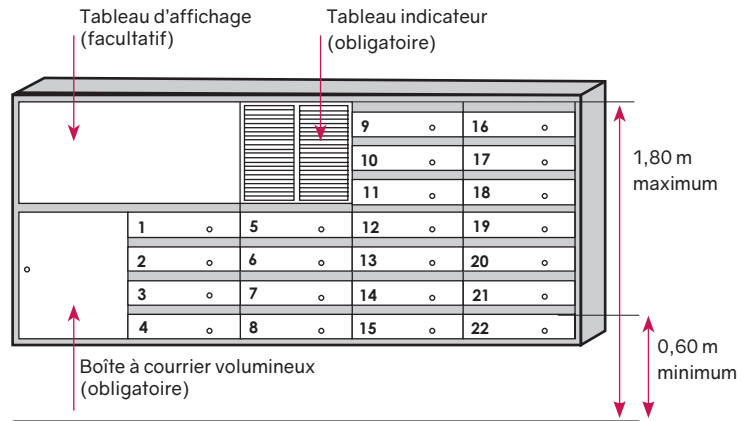
- arrête supérieure de la fenêtre d'introduction la plus haute : 1,80 m du sol.
- arrête inférieure de la fenêtre d'introduction la plus basse : 0,60 m du sol.

Emplacement : l'installation doit être facilement accessible, au rez-de-chaussée, à proximité de l'entrée.

Étiquetage : les boîtes aux lettres doivent être numérotées de haut en bas en partant de la première rangée à gauche.

Le tableau indicateur doit comporter la liste des noms classés par ordre alphabétique avec rappel de numéro de boîte ainsi que l'étage et la situation de l'appartement.

Hauteur minimum des inscriptions : 4 mm.

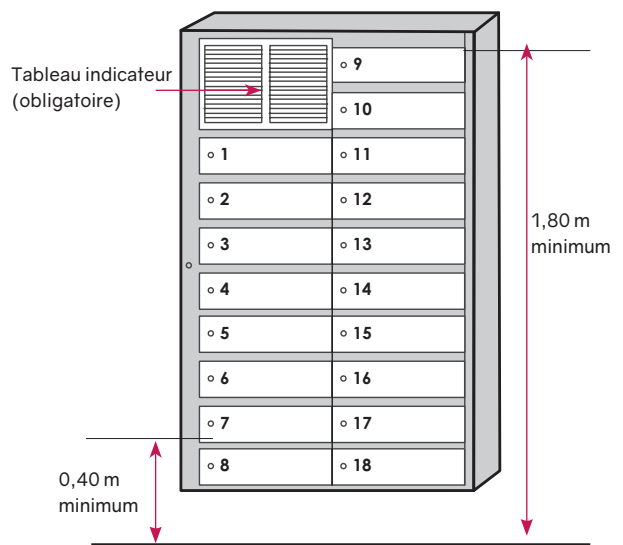
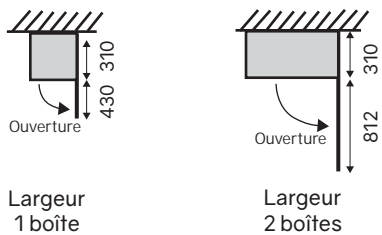


BOÎTES AUX LETTRES À OUVERTURE TOTALE DE TYPE NF D 27-402

Ces boîtes aux lettres de dimensions plus réduites que les boîtes aux lettres normalisées NF D 27 404, comportent une porte collective équipée d'une serrure compatible avec la Distribution Postale, ce qui permet l'accès à la totalité de chaque alvéole pour le dépôt de colis. L'utilisateur les réceptionne par l'ouverture de sa porte individuelle.

Tableau indicateur obligatoire à partir de 6 boîtes.

DÉBATTEMENTS DES PORTES COLLECTIVES



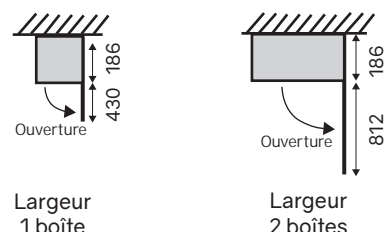
BOÎTES AUX LETTRES À OUVERTURE TOTALE CONFORMES À LA NORME NF D27-407 ET NF D 27-408

Dimensions intérieures minimales de chaque alvéole : 260 x 340 x profondeur 130 mm.

Ces boîtes aux lettres comportent une porte collective équipée d'une serrure compatible avec la Distribution Postale, ce qui permet l'accès à la totalité de chaque alvéole pour le dépôt de colis. L'utilisateur les réceptionne par l'ouverture de sa porte individuelle.

Tableau indicateur obligatoire à partir de 6 boîtes.

DÉBATTEMENTS DES PORTES COLLECTIVES



COMMENT DÉSIGNER UN MODULE DE BOÎTES AUX LETTRES COLLECTIVES ?

SCHÉMAS

Chaque module est désigné par une lettre et un nombre

La lettre correspond au nombre de cases en largeur :

- A = module largeur 1 case
- B = module largeur 2 cases
- C = module largeur 3 cases
- D = module largeur 4 cases
- E = module largeur 5 cases
- F = module largeur 6 cases

Le nombre correspond au nombre total de cases.

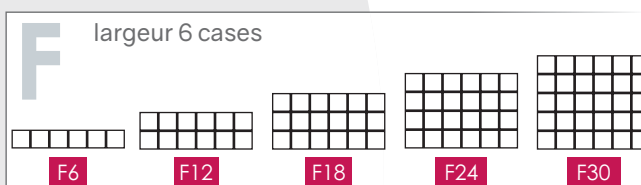
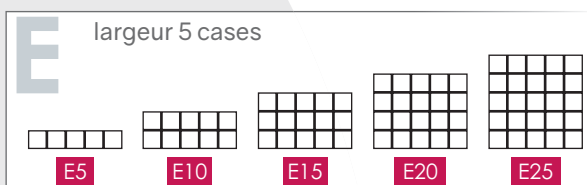
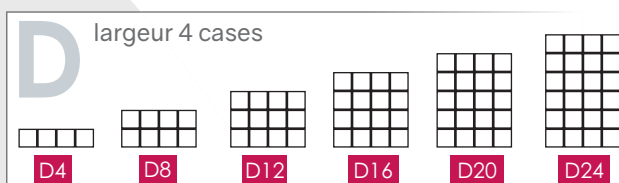
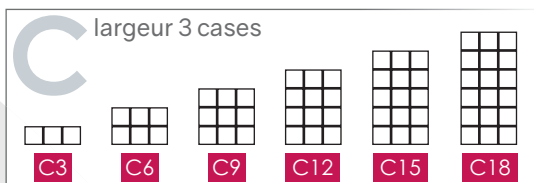
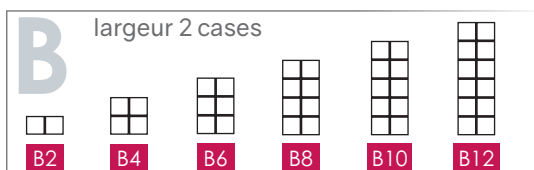
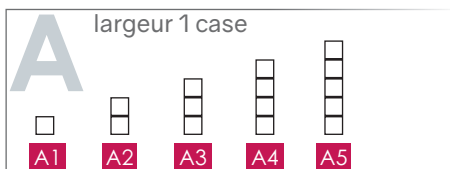
Par exemple :

- Un module type B6 correspond à un module largeur 2 cases et hauteur 3 cases (soit 2 x 3)
- Un module type C6 correspond à un module largeur 3 cases et hauteur 2 cases (soit 3 x 2) etc...

IMPORTANT :

Nos différents modules de boîtes aux lettres ne sont pas réalisables dans toutes les configurations montrées ci-dessus. Seules les versions indiquées sur la documentation ou sur le tarif sont possibles.

Pour connaître les dimensions des modèles, veuillez vous référer aux fiches techniques



Etude de tout projet sur demande

Afin de réaliser une intégration parfaite des boîtes aux lettres, nous vous proposons des éléments complémentaires sur demande :

- Habillages cintrés haut et bas avec caissons
- Habillages latéraux avec ou sans caisson afin de compléter le décor mural (respect des raccords de fil de bois ou des motifs décoratifs)

Etudes possibles pour les modèles BORNÉO, MANILLE, PANORAMIC

SOMMAIRE

BOÎTES AUX LETTRES COLLECTIVES

GAMME CLASSIC

Béring Néo	10
Calcutta	12
Colombia	14
Everest	16
Half Béring	18
Messine	20

GAMME STYLE

Bamba	22
Bornéo	24
Madison	26
Manille	28
Médusa	30
Mosquitos	32
Panoramic	34

GAMME SECURE

Caraïbes Néo	36
Egée New	38
Makalu	40
Panama Néo	42

BOÎTES AUX LETTRES INDIVIDUELLES

Danube	44
Accessoires Danube	45

ACCESSOIRES INDÉPENDANTS

INTÉRIEUR

Corbeilles Acier	46
Tableaux d’Affichage Acier	47
Tableaux indicateurs Acier	48
Boîte à prospectus Acier	
Corbeilles Bois	49
Tableaux d’affichage Bois	
Tableaux indicateurs	
Boîte à prospectus Bois	50
Trappe de visite	
Piètements	51

EXTÉRIEUR

Auvent	52
Marquise	53

CAHIER TECHNIQUE

Normes	54
--------	----

RÉSEAU COMMERCIAL - 60

CONDITIONS GÉNÉRALES DE VENTE - 61


Boîtes aux lettres à Ouverture Totale

NF D 27-404

INTÉRIEUR **ACIER**



BERING NÉO



Equerre de renfort

ACCESSOIRES INCORPORÉS PROPOSÉS



TABLEAU D'AFFICHAGE



INTER PHONIE



TABLEAU INDICATEURS



CORBELLE AVEC BAC DE VIDAGE

CORPS

- Coffre simple vantail en tôle d'acier

PORTE COLLECTIVE

- Ouverture à la française interchangeable
- Tubes d'acier renforcés 20 x 10 mm et profilés tôle d'acier soudés, équipée d'un système de condamnation multipoint antivandalisme et de protège-gonds en acier

PORTILLON INDIVIDUEL

- Ouverture à la française interchangeable
- Tôle d'acier 12/10^e avec antivol incorporé
- Condamné par une came 20/10^e avec équerre de renfort antivandalisme
- Porte-étiquette inaccessible de l'extérieur
- Articulation par axe de diamètre 6 mm démontable
- Option clapet alu laqué

FINITION RAL

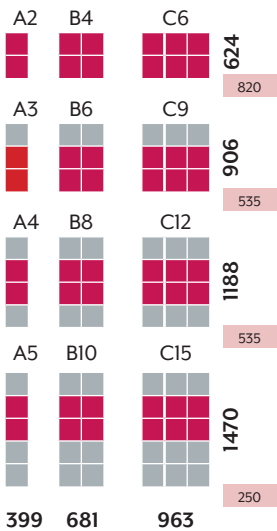
- Gamme Fine texture
- Gamme poudres brillantes

COMPLÉMENTS TECHNIQUES PROPOSÉS

- Découpe pour interphone
- Tôle d'habillage arrière
- Couvre-joints pour encastrement
- Piètements
- Percements spéciaux pour serrures
- Clés supplémentaires



DIMENSIONS HORS TOUT
PROFONDEUR 390 mm



Hauteur de pose à respecter pour une conformité à la loi sur le handicap

Respect de la norme sur l'accessibilité

POUR VOS COMMANDES

FINITION

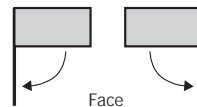
Coffre
Porte collective
Portes individuelles

POSE

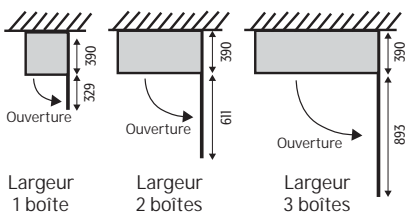
En applique
Encastrée*
Sur piètement

* jeu de 10 mm pour encastrement

SENS D'OUVERTURE



DÉBATTEMENT DES PORTES COLLECTIVES



Nos cotes sont données à titre indicatif et peuvent varier de plusieurs millimètres. Dans le cas de cotes impératives, veuillez nous consulter.

Les +

- Une fermeture renforcée
- Un antivol efficace


Boîtes aux lettres à Ouverture Totale

NF D 27-404

INTÉRIEUR **BOIS**



CALCUTTA



Came 40/10°

ACCESSOIRES INCORPORÉS PROPOSÉS



TABLEAU D'AFFICHAGE



INTER PHONIE



TABLEAU INDICATEURS



CORBILLE AVEC BAC DE VIDAGE

CORPS

- Coffre simple vantail panneau décor 19 mm mélaminé
- Intérieur en tôle d'acier
- Chants ABS plaqués

PORTE COLLECTIVE

- Ouverture à la française interchangeable
- Porte collective invisible, en tubes d'acier 16 x 16 mm et profilés tôle d'acier soudés
- Équipée d'un système de condamnation multipoint antivandalisme

PORTILLON INDIVIDUEL

- Ouverture à la française interchangeable
- Panneaux 12 mm MDF
- Articulation par profilé alu démontable invisible
- Porte-étiquette vissé en applique
- Condamné par une came 40/10°

FINITION

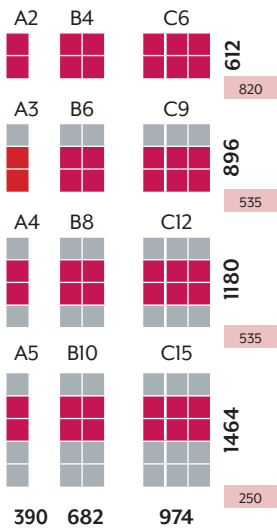
- Gamme Mélaminés (6 décors)

COMPLÉMENTS TECHNIQUES PROPOSÉS

- Couvre-joints pour encastrement
- Piètements
- Clés supplémentaires
- Découpe pour interphone
- Percements spéciaux pour serrures
- Dos plaqué stratifié



DIMENSIONS HORS TOUT
PROFONDEUR 398 mm



■ Hauteur de pose à respecter pour une conformité à la loi sur le handicap

■ Respect de la norme sur l'accessibilité

POUR VOS COMMANDES

FINITION

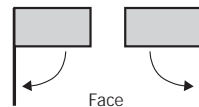
Coffre
Porte collective
Portes individuelles

POSE

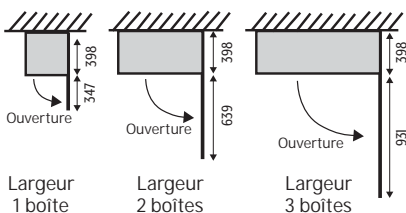
En applique
Encastrée*
Sur piètement

* jeu de 10 mm pour encastrement

SENS D'OUVERTURE



DÉBATTEMENT DES PORTES COLLECTIVES



Nos cotes sont données à titre indicatif et peuvent varier de plusieurs millimètres. Dans le cas de cotes impératives, veuillez nous consulter.

Les +

- Design
- Décor bois mélaminé

Boîtes aux lettres de Rénovation

NF D 27-402

INTÉRIEUR **ACIER**



COLOMBIA



CORPS

- Coffre monobloc en tôle d'acier pliée, soudée et laquée

PORTILLON INDIVIDUEL

- Ouverture à la française interchangeable
- Tôle d'acier 12/10^e laquée
- Articulation par axe acier diamètre 5 mm à démontage instantané invisible
- Porte-étiquette inaccessible
- Serrure de sûreté à 2 clés plates fixée par écrou avec came renforcée 40/10^e

AVANTAGE DU MODÈLE

- Renfort antivandalisme solidaire du coffre, fixé au-dessus de la porte
- Faible épaisseur

FINITION RAL

- Gamme Fine Texture
- Gamme poudres brillantes

ACCESSOIRES INCORPORÉS PROPOSÉS



TABLEAU D'AFFICHAGE



INTER PHONIE



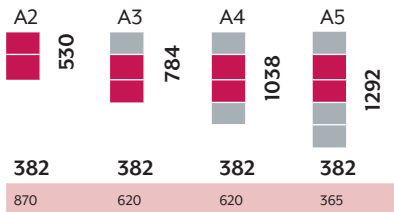
TABLEAU INDICATEURS

COMPLÉMENTS TECHNIQUES PROPOSÉS


- Boîte commerciale
- Boîte à courrier volumineux
- Découpe pour interphone
- Tôle d'habillage arrière
- Couvre-joints pour encastrement
- Percements spéciaux pour serrures
- Clés supplémentaires



DIMENSIONS HORS TOUT
PROFONDEUR 125 mm



Hauteur de pose à respecter pour une conformité à la loi sur le handicap

Respect de la norme sur l'accessibilité 

POUR VOS COMMANDES

FINITION

Coffre
Portes individuelles

POSE

En applique
Encastrée*
Sur piètement

* jeu de 10 mm pour encastrément

Les +

- Format compact
- S'intègre dans des espaces limités

Boîtes aux lettres de Rénovation

NF D 27-402

INTÉRIEUR **ACIER**



EVEREST



CORPS

- Tôle d'acier pliée, soudée et laquée

PORTILLON INDIVIDUEL

- Ouverture à la française interchangeable
- Tôle d'acier 12/10^e laquée
- Articulation par axe acier diamètre 5 mm à démontage instantané invisible
- Porte-étiquette inaccessible
- Serrure de sûreté à 2 clés plates fixée par écrou avec came renforcée

AVANTAGE DU MODULE

- Renfort antivandalisme solidaire du coffre, fixé au-dessus des portillons
- Faible épaisseur

FINITION RAL

- Gamme Fine Texture
- Gamme poudres brillantes

ACCESSOIRES INCORPORÉS PROPOSÉS



TABLEAU D'AFFICHAGE



INTER PHONIE



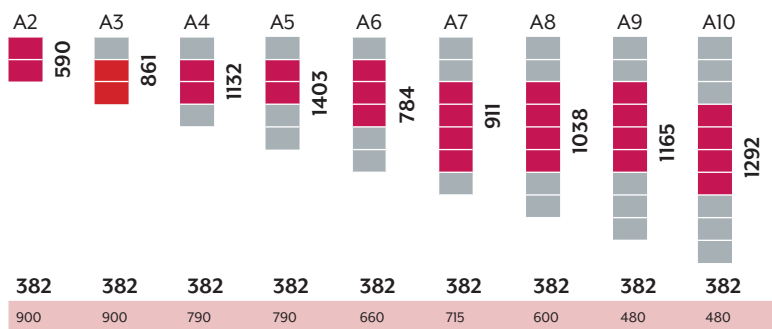
TABLEAU INDICATEURS

COMPLÉMENTS TECHNIQUES PROPOSÉS

- Boîte commerciale
- Boîte à courrier volumineux
- Découpe pour interphone
- Tôle d'habillage arrière
- Couvre-joints pour encastrement
- Piètements
- Percements spéciaux pour serrures
- Clés supplémentaires



DIMENSIONS HORS TOUT
PROFONDEUR 260 mm



■ Hauteur de pose à respecter pour une conformité à la loi sur le handicap

■ Respect de la norme sur l'accessibilité 

**POUR VOS
COMMANDES**

FINITION

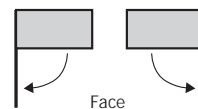
- Coffre
- Porte collective
- Portes individuelles

POSE

- En applique
- Encastrée*
- Sur piétement

* jeu de 10 mm pour encastrement

SENS D'OUVERTURE



Les +

- Faible épaisseur
- Sécurité et design

Boîtes aux lettres de Rénovation

NF D 27-402

INTÉRIEUR **ACIER**



HALF BERING



Came batteuse

ACCESSOIRES INCORPORÉS PROPOSÉS



TABLEAU D'AFFICHAGE



INTER PHONIE



TABLEAU INDICATEURS



CORBILLE AVEC BAC DE VIDAGE

CORPS

- Coffre simple vantail ou double vantaux en tôle d'acier

PORTE COLLECTIVE

- Ouverture à la française interchangeable
- 1 vantail pour module 1 et 2 cases de large
- 2 vantaux pour module 3 et 4 cases de large
- En tube d'acier mécano-soudé
- Charnière invisible sur pivot Ø5,5 mm
- Verrouillage par fermeture multi-ancrage à engrenage (2 à 4 points d'ancrage suivant la hauteur du module)

PORTILLON INDIVIDUEL

- Ouverture à la française interchangeable
- Tôle d'acier 12/10° avec antivol incorporé
- Condamné par came batteuse renforcée 2 points
- Porte-étiquette inaccessible de l'extérieur
- Articulation par axe de diamètre 6 mm démontable invisible
- Cylindre de sécurité traité aquavert fourni avec 2 clés

FINITION RAL

- Gamme Fine Texture
- Gamme poudres brillantes

COMPLÉMENTS TECHNIQUES PROPOSÉS

- Découpe pour interphone
- Couvre-joints pour encastrement
- Percements spéciaux pour serrures
- Piètement
- Clés supplémentaires



DIMENSIONS HORS TOUT
PROFONDEUR 190 mm

A1*	B2	C3	D4	367
A2	B4	C6	D8	905
A3	B6	C9	D12	646
A4	B8	C12	D16	765
A5	B10	C15	D20	925
				765
				1204
				485
				1483
				205
415	707	1034	1326	

■ Hauteur de pose à respecter pour une conformité à la loi sur le handicap

■ Respect de la norme sur l'accessibilité 

POUR VOS COMMANDES

FINITION

- Coffre
- Porte collective
- Portes individuelles

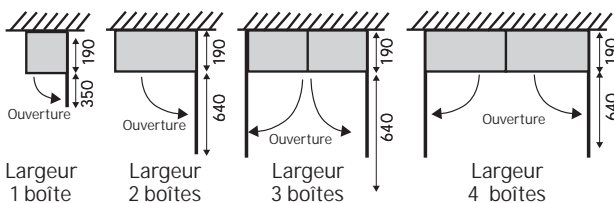
POSE

- En applique
- Encastrée*
- Sur piètement

* jeu de 10 mm pour encastrement

SENS D'OUVERTURE

DÉBATTEMENT DES PORTES COLLECTIVES



Nos cotes sont données à titre indicatif et peuvent varier de plusieurs millimètres. Dans le cas de cotes impératives, veuillez nous consulter.

Les +

- Profondeur réduite
- Fermeture renforcée

Boîtes aux lettres à Ouverture Totale

NF D 27-404

INTÉRIEUR **ACIER**



MESSINE



CORPS

- Coffre simple vantail en tôle d'acier

PORTE COLLECTIVE

- Ouverture à la française, interchangeable
- En tubes d'acier 16 x 16 mm et profilés tôle d'acier
- Équipée d'un système de condamnation multipoint antivandalisme et de protège-gonds en acier

PORTILLON INDIVIDUEL

- Ouverture à la française, interchangeable
- Tôle d'acier 12/10°
- Condamné par une came et équipé d'un porte-étiquette inaccessible de l'extérieur
- Articulation par axe de diamètre 6 mm invisible et démontable

FINITION RAL

- Gamme Fine texture
- Gamme poudres brillantes

ACCESSOIRES INCORPORÉS PROPOSÉS



TABLEAU D'AFFICHAGE



INTER PHONIE



TABLEAU INDICATEURS



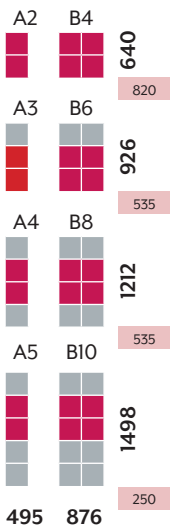
CORBILLE AVEC BAC DE VIDAGE

COMPLÉMENTS TECHNIQUES PROPOSÉS

- Tôle d'habillage arrière
- Découpe pour interphone
- Couvre-joints pour encastrement
- Piètements
- Percements spéciaux pour serrures
- Clés supplémentaires



DIMENSIONS HORS TOUT
PROFONDEUR 310 mm



Boîtes aux lettres de Rénovation

NF D 27-402

INTÉRIEUR **BOIS**

BAMBA



ACCESSOIRES INCORPORÉS PROPOSÉS



TABLEAU D'AFFICHAGE



INTER PHONIE



TABLEAU INDICATEURS

CORPS

- Coffre en panneau 19 mm mélaminé
- Tablettage intérieur en tôle d'acier
- Chants ABS plaqués

PORTILLON INDIVIDUEL

- Profilé alu anodisé naturel avec retour antivol
- Ouverture relevant par articulation par axe acier à démontage instantané invisible
- Porte-étiquette inaccessible de l'extérieur
- Serrure de sûreté à 2 clés plates

AVANTAGES DU MODÈLE

- Solidité d'une porte relevant avec blocage en position ouverte pour faciliter la prise de courrier

FINITION RAL

- Coffre : mélaminés 6 décors
- Portillon au choix :
- Aluminium
- Aluminium combiné à du stratifié (à choisir parmi notre gamme stratifiée 6 décors)

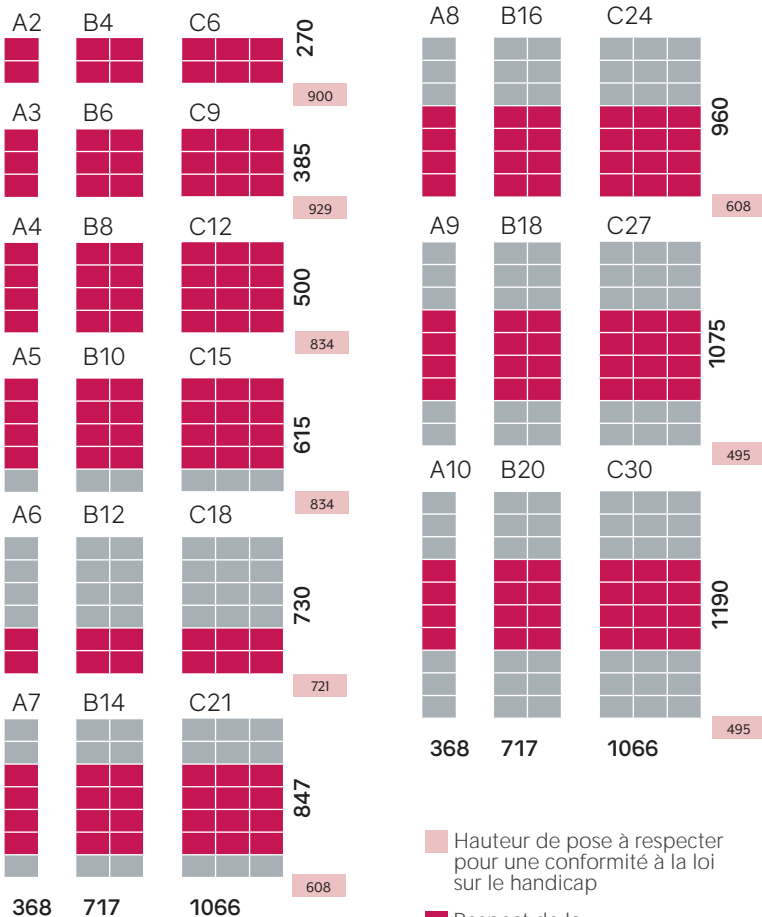
COMPLÉMENTS TECHNIQUES PROPOSÉS

- Boîte commerciale (volume de 2 boîtes)
- Courrier volumineux (volume de 3 boîtes)
- Clés supplémentaires
- Dos plaqué stratifié
- Couvre-joints pour encastrement





DIMENSIONS HORS TOUT
PROFONDEUR 260 mm



■ Hauteur de pose à respecter pour une conformité à la loi sur le handicap
 ■ Respect de la norme sur l'accessibilité

POUR VOS COMMANDES

- FINITION**
 Coffre
 Portes individuelles
- POSE**
 En applique
 Encastrée*
 Sur piètement
 * jeu de 10 mm pour encastrement

Les +

- Design
- Compact

Boîtes aux lettres à Ouverture Totale

NF D 27-404

INTÉRIEUR **BOIS**



BORNÉO



Came

ACCESSOIRES INCORPORÉS PROPOSÉS



TABLEAU D'AFFICHAGE



INTER PHONIE



TABLEAU INDICATEURS



CORBILLE AVEC BAC DE VIDAGE

CORPS

- Coffre simple vantail en panneau 20 mm mélaminé plaqué stratifié
- Intérieur en acier laqué noir
- Chants plaqués en stratifié
- Modèle double face sur demande

PORTE COLLECTIVE

- Ouverture à la française interchangeable
- Porte collective invisible, tubes d'acier 16 x 16 mm et profilés tôle d'acier soudés
- Équipée d'un système de condamnation multipoint antivandalisme

PORTILLON INDIVIDUEL

- Ouverture à la française interchangeable
- Panneau 12 mm MDF plaqué stratifié
- Clapet alu avec décor stratifié
- Équipée d'un porte-étiquette inaccessible de l'extérieur
- Condamné par une came 40/10^e
- Articulation par profilé alu démontable invisible

FINITION STRATIFIÉE

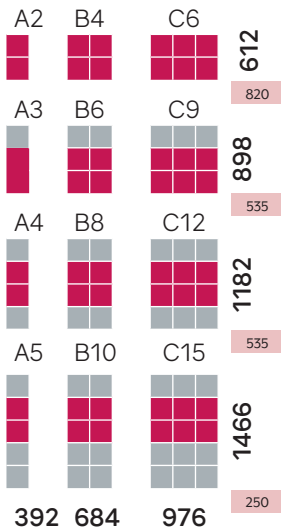
- Gamme Stratifiée

COMPLÉMENTS TECHNIQUES PROPOSÉS

- Découpe pour interphone
- Dos plaqué stratifié
- Couvre-joints pour encastrement
- Piètements
- Percement spéciaux pour serrures
- Clés supplémentaires



DIMENSIONS HORS TOUT
PROFONDEUR 398 mm



■ Hauteur de pose à respecter pour une conformité à la loi sur le handicap

■ Respect de la norme sur l'accessibilité

Ces dimensions sont données hors tout avec placage. Retirer 1 mm de chaque côté pour version encastrée sans placage

POUR VOS COMMANDES

FINITION

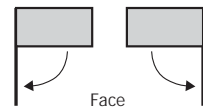
Coffre
Porte collective
Portes individuelles

POSE

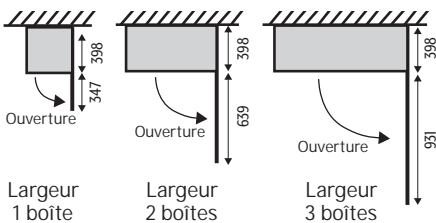
En applique
Encastrée*
Sur piétement

* jeu de 10 mm pour encastrement

SENS D'OUVERTURE



DÉBATTEMENT DES PORTES COLLECTIVES



Nos cotes sont données à titre indicatif et peuvent varier de plusieurs millimètres. Dans le cas de cotes impératives, veuillez nous consulter.

Les +

- Intégration parfaite
- Création personnalisée
- Compatible myboard

Boîtes aux lettres de Rénovation

NF D 27-402

INTÉRIEUR **BOIS**



MADISON



CORPS

- Coffre en panneau 19 mm mélaminé
- Tablettage intérieur en tôle d'acier
- Chants ABS plaqués

PORTE

- Ouverture à la française interchangeable
- Panneau 12 mm MDF
- Porte-étiquette vissé en applique
- Serrure de sûreté à 2 clés plates
- Articulation par profilé alu démontable invisible

AVANTAGE DU MODÈLE

- Faible profondeur

FINITION

- Gamme Mélaminés (6 décors)

COMPLÉMENTS TECHNIQUES PROPOSÉS

- Boîte commerciale (volume de 2 boîtes)
- Courrier volumineux (volume de 2 boîtes)
- Clés supplémentaires
- Dos plaqué stratifié
- Couvre-joints pour encastrement

ACCESSOIRES INCORPORÉS PROPOSÉS



TABLEAU D'AFFICHAGE



INTER PHONIE



TABLEAU INDICATEURS



DIMENSIONS HORS TOUT
PROFONDEUR 126 mm

A2	B4	C6	533
A3	B6	C9	349
A4	B8	C12	780
A5	B10	C15	361
			1027
			608
368	717	1066	855

■ Hauteur de pose à respecter pour une conformité à la loi sur le handicap

■ Respect de la norme sur l'accessibilité 

POUR VOS COMMANDES

FINITION

Coffre
Portes individuelles

POSE

En applique
Encastrée*
Sur piètement

* jeu de 10 mm pour encastrement

Les +

- Faible épaisseur
- Décor bois mélaminé

Boîtes aux lettres à Ouverture Totale

NF D 27-404

INTÉRIEUR **BOIS**



MANILLE



Came

ACCESSOIRES INCORPORÉS PROPOSÉS



TABLEAU D'AFFICHAGE



INTER PHONIE



TABLEAU INDICATEURS



CORBILLE AVEC BAC DE VIDAGE

CORPS

- Coffre simple vantail en panneau de 19 mm mélaminé
- Intérieur en tôle d'acier
- Chants plaqués en ABS

PORTE COLLECTIVE

- Ouverture à la française interchangeable
- Porte collective invisible, tubes d'acier 16 x 16 mm et profilés tôle d'acier soudés
- Équipée d'un système de condamnation multipoint antivandalisme

PORTILLON INDIVIDUEL

- Ouverture à la française interchangeable
- Panneau MDF 12 mm plaqué et stratifié
- Porte-étiquette vissé en applique
- Clapet alu avec décor stratifié en option
- Condamné par une came 40/10°
- Articulation par profilé alu démontable invisible

FINITION BOIS

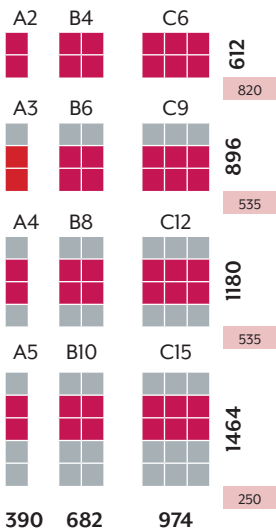
- Gamme 16 décors

COMPLÉMENTS TECHNIQUES PROPOSÉS

- Dos plaqué stratifié
- Couvre-joints pour encastrement
- Piètements
- Percements spéciaux pour serrures
- Clés supplémentaires
- Découpe pour interphone
- Panneaux d'habillage muraux



DIMENSIONS HORS TOUT
PROFONDEUR 398 mm



■ Hauteur de pose à respecter pour une conformité à la loi sur le handicap

■ Respect de la norme sur l'accessibilité

POUR VOS COMMANDES

FINITION

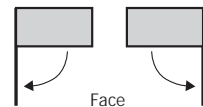
Coffre
Porte collective
Portes individuelles

POSE

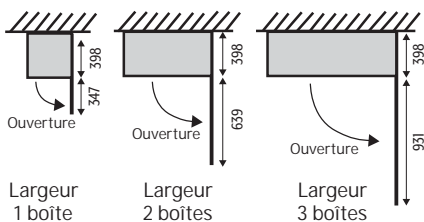
En applique
Encastrée*
Sur piétement

* jeu de 10 mm pour encastrement

SENS D'OUVERTURE



DÉBATTEMENT DES PORTES COLLECTIVES



Nos cotes sont données à titre indicatif et peuvent varier de plusieurs millimètres. Dans le cas de cotes impératives, veuillez nous consulter.

Les +


- Design
- En mélaminé et stratifié
- Compatible myboard

Boîtes aux lettres à Ouverture Totale

NF D 27-404

INTÉRIEUR **BOIS**

MÉDUSA



Came

ACCESSOIRES INCORPORÉS PROPOSÉS



TABLEAU D'AFFICHAGE



INTER PHONIE



TABLEAU INDICATEURS



CORBILLE AVEC BAC DE VIDAGE

CORPS

- Coffre simple vantail en OSB épaisseur 18 mm
- Intérieur en tôle d'acier
- Chants de façade plaqués

PORTE COLLECTIVE

- Ouverture à la française interchangeable
- Porte collective invisible, tubes d'acier 16 x 16 mm et profilés tôle d'acier soudés
- Équipée d'un système de condamnation multipoint antivandalisme

PORTILLON INDIVIDUEL

- Ouverture à la française interchangeable
- Panneau OSB 12 mm
- Clapet alu avec décor OSB en option
- Porte-étiquette vissé en applique
- Condamné par une came 40/10^e
- Articulation par profilé alu démontable invisible

FINITION BOIS

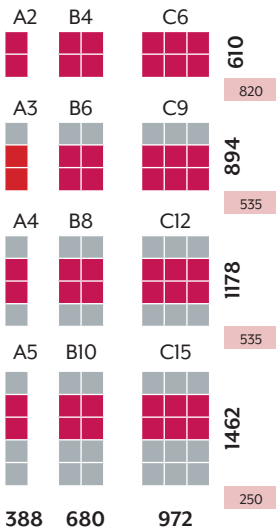
- OSB naturel
- OSB peint (RAL 7016)

COMPLÉMENTS TECHNIQUES PROPOSÉS

- Couvre-joints pour encastrement
- Découpe pour interphone
- Piètements
- Percements spéciaux pour serrures
- Clés supplémentaires



DIMENSIONS HORS TOUT
PROFONDEUR 398 mm



Hauteur de pose à respecter pour une conformité à la loi sur le handicap

Respect de la norme sur l'accessibilité 

POUR VOS COMMANDES

FINITION

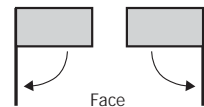
Coffre
Porte collective
Portes individuelles

POSE

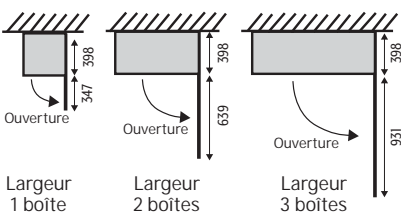
En applique
Encastrée*
Sur piétement

* jeu de 10 mm pour encastrement

SENS D'OUVERTURE



DÉBATTEMENT DES PORTES COLLECTIVES



Nos cotes sont données à titre indicatif et peuvent varier de plusieurs millimètres. Dans le cas de cotes impératives, veuillez nous consulter.

Les +

- Conçu en OSB
- Matériau écologique

Boîtes aux lettres à Ouverture Totale

NF D 27-404

INTÉRIEUR **ACIER**

MOSQUITOS



Pêne rotatif
toute hauteur

CORPS

- Coffre simple vantail ou à double vantaux en tôle d'acier

PORTE COLLECTIVE

- Ouverture à la française interchangeable
- Porte collective invisible, tubes d'acier 20 x 10 mm et profilés tôle d'acier soudés
- Équipée d'un système de condamnation multipoint antivandalisme

PORTILLON INDIVIDUEL

- Ouverture à la française interchangeable
- Tôle d'acier 12/10° avec antivol
- Porte-étiquette inaccessible de l'extérieur
- Condamné par un pêne rotatif toute hauteur antivandalisme
- Articulation par profilé alu démontable invisible
- Options :
 - Décor de porte : laqué, inox brossé, porte bombée ou pointe de diamant.
 - Clapets alu anodisé ou laqué anti-bruit

FINITION RAL

- Gamme Fine texture
- Gamme poudres brillantes

COMPLÉMENTS TECHNIQUES PROPOSÉS

- Couvre-joints pour encastrement
- Découpe pour interphone
- Tôle d'habillage arrière
- Option volet en alu laqué
- Piètements
- Percements spéciaux pour serrures
- Clés supplémentaires

ACCESSOIRES INCORPORÉS PROPOSÉS



TABLEAU D'AFFICHAGE



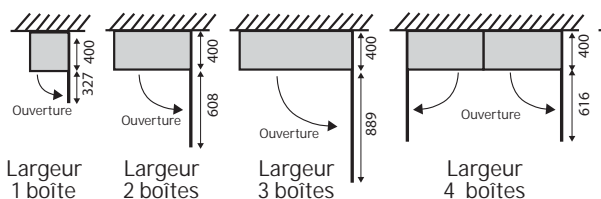
INTER PHONIE



TABLEAU INDICATEURS



CORBEILLE AVEC BAC DE VIDAGE





DIMENSIONS HORS TOUT
PROFONDEUR 400 mm

A2	B4	C6	D8	E10	F12	590
A3	B6	C9	D12	E15	F18	820
A4	B8	C12	D16	E20	F24	861
A5	B10	C15	D20	E25	F30	535
						1132
						535
						1403
						250
373	654	935	1224	1505	1786	

■ Hauteur de pose à respecter pour une conformité à la loi sur le handicap

■ Respect de la norme sur l'accessibilité

POUR VOS COMMANDES

FINITION

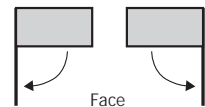
Coffre
Porte collective
Portes individuelles

POSE

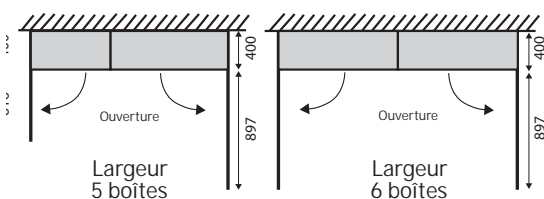
En applique
Encastrée*
Sur piètement

* jeu de 10 mm pour encastrement

SENS D'OUVERTURE



DÉBATTEMENT DES PORTES COLLECTIVES



Nos cotes sont données à titre indicatif et peuvent varier de plusieurs millimètres. Dans le cas de cotes impératives, veuillez nous consulter.

Les +

- Design épuré
- Croisillons non apparents
- Compatible

Boîtes aux lettres à Ouverture Totale

NF D 27-404

INTÉRIEUR **BOIS**



PANORAMIC



CORPS

- Coffre simple vantail en panneau 20 mm mélaminé et plaqué stratifié
- Intérieur en mélaminé
- Chants plaqués stratifiés

PORTE COLLECTIVE

- Ouverture à la française interchangeable
- Porte collective invisible, tubes d'acier 16 x 16 mm centrée et profilés tôle d'acier soudés
- Équipée d'un système de condamnation multipoint antivandalisme

PORTILLON INDIVIDUEL

- Ouverture à la française interchangeable
- Panneau 12 mm MDF cintré plaqué stratifié
- Équipé d'un porte-étiquette inaccessible de l'extérieur
- Condamné par une came 40/10°
- Articulation par profilé alu démontable invisible

FINITION

- Gamme Stratifiée

COMPLÉMENTS TECHNIQUES PROPOSÉS

- Dos plaqué stratifié
- Couvre-joints pour encastrement
- Piètements
- Percements spéciaux pour serrures
- Habillage cintré
- Clés supplémentaires



DIMENSIONS HORS TOUT
PROFONDEUR 482 mm

B4		614
		820
B6		898
		535
B8		1182
		535
B10		1466
		250
708		

Hauteur de pose à respecter pour une conformité à la loi sur le handicap

Respect de la norme sur l'accessibilité

POUR VOS COMMANDES

FINITION

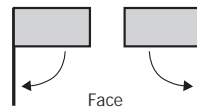
Coffre
Porte collective
Portes individuelles

POSE

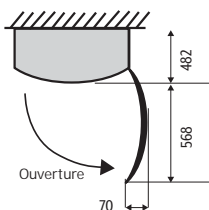
En applique
Encastrée*
Sur piètement

* jeu de 10 mm pour encastrement

SENS D'OUVERTURE



DÉBATTEMENT DES PORTES COLLECTIVES



Nos cotes sont données à titre indicatif et peuvent varier de plusieurs millimètres. Dans le cas de cotes impératives, veuillez nous consulter.

Les +

- Design unique
- Porte collective invisible

Boîtes aux lettres à Ouverture Totale

NF D 27-404

INTÉRIEUR **ACIER**



CARAÏBES NÉO



Système translatif
toute hauteur

ACCESSOIRES INCORPORÉS PROPOSÉS



TABLEAU
D'AFFICHAGE



INTER PHONIE



TABLEAU
INDICATEURS



CORBILLE AVEC
BAC DE VIDAGE

CORPS

- Coffre simple vantail en tôle d'acier
- Acier translatif

PORTE COLLECTIVE

- Ouverture à la française interchangeable
- Tubes d'acier 20 x 10 mm et profilés tôle d'acier soudés
- Equipée d'un système de condamnation multipoint antivandalisme et de protège-gonds en acier

PORTILLON INDIVIDUEL

- Ouverture à la française interchangeable
- Tôle d'acier 20/10^e avec antivol incorporé
- Condamné par un système translatif toute hauteur antivandalisme
- Equipé d'un porte-étiquette soudé de l'extérieur
- Articulation par axe de diamètre 6 mm démontable invisible

FINITION RAL

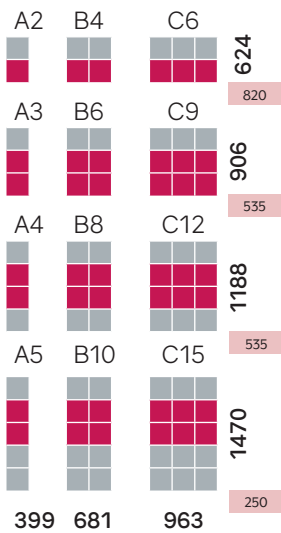
- Gamme Fine Texture
- Gamme poudres brillantes

COMPLÉMENTS TECHNIQUES PROPOSÉS

- Découpe pour interphone
- Tôle d'habillage arrière
- Couvre-joints pour encastrement
- Piètements
- Clés supplémentaires



DIMENSIONS HORS TOUT
PROFONDEUR 390 mm



■ Hauteur de pose à respecter pour une conformité à la loi sur le handicap

■ Respect de la norme sur l'accessibilité

POUR VOS COMMANDES

FINITION

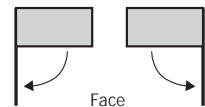
Coffre
Porte collective
Portes individuelles

POSE

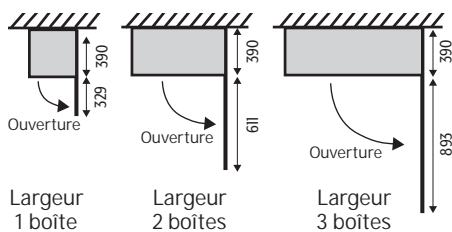
En applique
Encastrée*
Sur piètement

* jeu de 10 mm pour encastrement

SENS D'OUVERTURE



DÉBATTEMENT DES PORTES COLLECTIVES



Nos cotes sont données à titre indicatif et peuvent varier de plusieurs millimètres. Dans le cas de cotes impératives, veuillez nous consulter.

Les +

- Portillons renforcés
- Modèle anti vandale

Boîtes aux lettres à Ouverture Totale

NF D 27-405

EXTÉRIEUR **ACIER**

EGÉE NEW



Pêne rotatif
toute hauteur

ACCESSOIRES INCORPORÉS PROPOSÉS



TABLEAU
D'AFFICHAGE



INTER PHONIE



TABLEAU
INDICATEURS



CORBILLE AVEC
BAC DE VIDAGE

CORPS

- Coffre simple vantail en tôle d'acier revêtue anti-corrosion
- Modèle double face sur demande

PORTE COLLECTIVE

- Ouverture à la française interchangeable
- Porte collective invisible, tubes d'acier de 20 x 10 mm et profilés tôle d'acier soudés avec traitement cataphorèse
- Équipée d'un système de condamnation multipoint antivandalisme

PORTILLON INDIVIDUEL

- Ouverture à la française interchangeable
- Tôle d'acier 12/10° revêtue anti-corrosion, avec antivol
- Clapet alu anodisé anti-bruit
- Porte-étiquette inaccessible de l'extérieur
- Condamné par un pêne rotatif toute hauteur antivandalisme
- Articulation par profilé alu démontable invisible

FINITION RAL

- Gamme fine texture
- Gamme poudres brillantes

COMPLÉMENTS TECHNIQUES PROPOSÉS

- Découpe pour interphone
- Couvre-joints pour encastrement
- Piètements
- Clés supplémentaires
- Percements spéciaux pour serrures

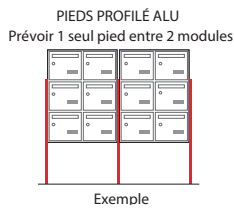
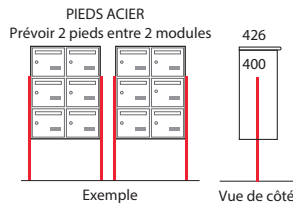


DIMENSIONS HORS TOUT
PROFONDEUR 426 mm

A2	B4	C6	593
A3	B6	C9	820
A4	B8	C12	864
A5	B10	C15	535
			1135
			535
			1406
			250
375	656	937	

■ Hauteur de pose à respecter pour une conformité à la loi sur le handicap

■ Respect de la norme sur l'accessibilité



Type de pieds à sceller ou avec platine

- Pieds en U acier laqué 80 x 40 mm
- Pieds profilé alu laqué 100 x 40 mm

POUR VOS COMMANDES

FINITION

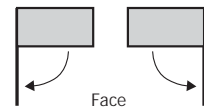
Coffre
Porte collective
Portes individuelles

POSE

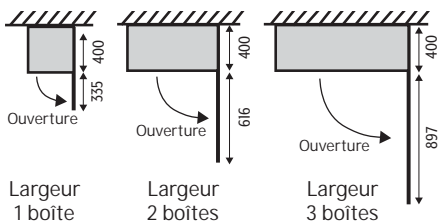
En applique
Encastrée*
Sur piétement

* jeu de 10 mm pour encastrement

SENS D'OUVERTURE



DÉBATTEMENT DES PORTES COLLECTIVES



Nos cotes sont données à titre indicatif et peuvent varier de plusieurs millimètres. Dans le cas de cotes impératives, veuillez nous consulter.

Les +

- Volet anti-bruit
- Fermeture antivandalisme

Boîtes aux lettres à Ouverture Totale

NF D 27-402

INTÉRIEUR **ACIER**

MAKALU



ACCESSOIRES INCORPORÉS PROPOSÉS



TABLEAU D'AFFICHAGE



INTER PHONIE



TABLEAU INDICATEURS

CORPS

- Coffre simple vantail en tôle d'acier

PORTE COLLECTIVE

- Ouverture à la française interchangeable
- Invisible, en tubes d'acier 20 x 10 mm et profilés tôle d'acier soudés
- Equipée d'un système de condamnation multipoint antivandalisme

PORTILLON INDIVIDUEL

- Ouverture à la française interchangeable
- Tôle d'acier 12/10°
- Condamné par une came 30/10°
- Equipé d'un porte-étiquette inaccessible de l'extérieur
- Articulation par profilé alu démontable invisible

FINITION RAL

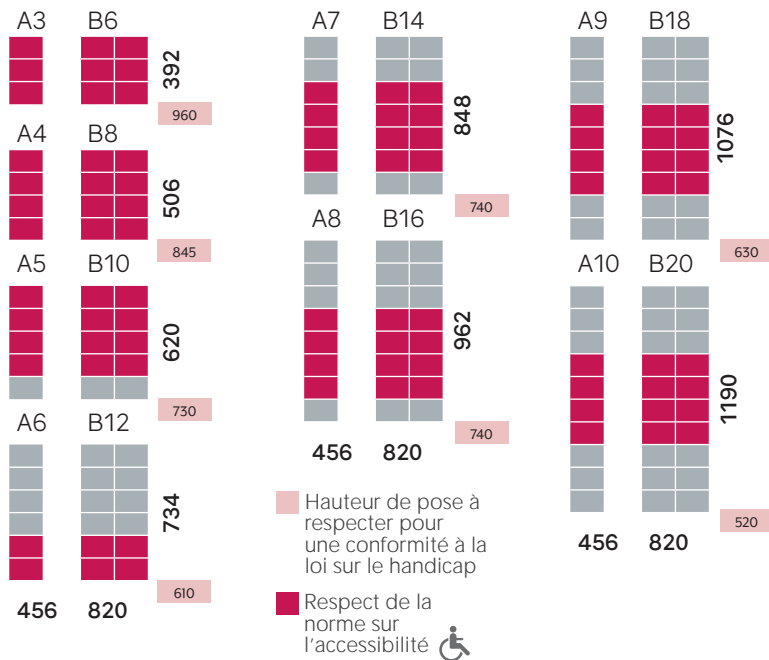
- Gamme Fine Texture
- Gamme poudres brillantes

COMPLÉMENTS TECHNIQUES PROPOSÉS

- Découpe pour interphone
- Boîte commerciale
- Tôle d'habillage arrière
- Couvre-joints pour encastrement
- Piètements
- Percements spéciaux pour serrures
- Clés supplémentaires

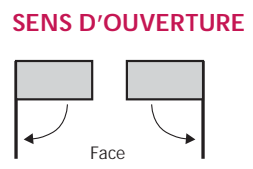


DIMENSIONS HORS TOUT
PROFONDEUR 276 mm

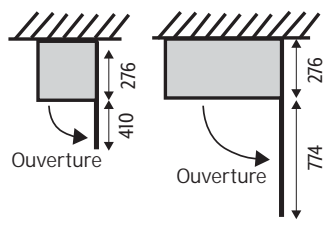


POUR VOS COMMANDES

- FINITION**
Coffre
Porte collective
Portes individuelles
- POSE**
En applique
Encastrée*
Sur piétement
* jeu de 10 mm pour encastrement



DÉBATTEMENT DES PORTES COLLECTIVES



Nos cotes sont données à titre indicatif et peuvent varier de plusieurs millimètres. Dans le cas de cotes impératives, veuillez nous consulter.

Les +

- Gabarit optimisé
- Fermeture multipoint

Boîtes aux lettres de Rénovation

NF D 27-404

INTÉRIEUR **ACIER**



PANAMA NÉO



Pêne rotatif
toute hauteur

ACCESSOIRES INCORPORÉS PROPOSÉS



TABLEAU
D'AFFICHAGE



INTER PHONIE



TABLEAU
INDICATEURS



CORBILLE AVEC
BAC DE VIDAGE

CORPS

- Coffre simple vantail en tôle d'acier

PORTE COLLECTIVE

- Ouverture à la française interchangeable
- En tube d'acier 20 x 10 mm et profilés tôle d'acier soudés, équipée d'un système de condamnation multipoint antivandalisme et de protège-gonds en acier

PORTILLON INDIVIDUEL

- Ouverture à la française interchangeable
- Tôle d'acier 12/10° avec antivol incorporé
- Condamné par un pêne rotatif toute hauteur antivandalisme
- Équipé d'un porte-étiquette inaccessible de l'extérieur
- Articulation par axe de diamètre 6 mm démontable invisible

FINITION RAL

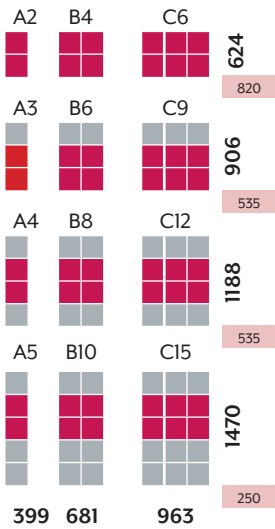
- Gamme Fine texture
- Gamme poudres brillantes

COMPLÉMENTS TECHNIQUES PROPOSÉS

- Découpe pour interphone
- Tôle d'habillage arrière
- Couvre-joints pour encastrement
- Piètements
- Clés supplémentaires
- Percements spéciaux pour serrures



DIMENSIONS HORS TOUT
PROFONDEUR 390 mm



Hauteur de pose à respecter pour une conformité à la loi sur le handicap

Respect de la norme sur l'accessibilité

POUR VOS COMMANDES

FINITION

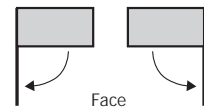
Coffre
Porte collective
Portes individuelles

POSE

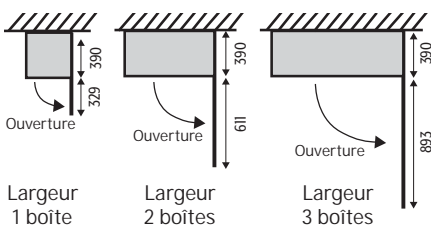
En applique
Encastrée*
Sur piétement

* jeu de 10 mm pour encastrement

SENS D'OUVERTURE



DÉBATTEMENT DES PORTES COLLECTIVES



Nos cotes sont données à titre indicatif et peuvent varier de plusieurs millimètres. Dans le cas de cotes impératives, veuillez nous consulter.

Les +

- Fermeture antivandalisme
- Modèle hautement sécurisé

NF D 27-405

EXTÉRIEUR **ACIER**

DANUBE



Danube double face
(vue arrière)



Vert mousse
6005 FT



Gris
7016 FT



Blanc trafic
9016 FT



Inox
brossé



Danube demi profondeur

CORPS

- Coffre tôle acier laquée
- Porte tôle acier équipée d'un clapet alu anodisé naturel
- Porte-étiquette affleurant inaccessible de l'extérieur
- Serrure équipée d'un barillet agréé «La Poste»

DIMENSIONS

- Simple Face : L 301 x H 291 x P 391 mm
- Double Face : L 301 x H 291 x P 401 mm (porte arrière équipée d'un barillet retraits livré avec 2 clés)
- Demi profondeur : L 301 x H 291 x P 157 mm

FINITION

- Résine Polyester aspect givré
- Vert mousse 6005 FT
- Blanc trafic 9016 FT
- Gris 7016 FT
- Modèle disponible également en finition Inox brossé

Les +

- Sobre et indémodable
- Modèle agréé « La Poste »

ACCESSOIRES POUR LE MODÈLE DANUBE ÉQUERRES



- Spécialement conçues pour une fixation en applique sur un mur ou un pilier, les équerres remplacent le piquet.
- 2 équerres sont nécessaires pour l'installation d'une boîte aux lettres
- Réalisation en acier d'épaisseur 2 mm, recouvert de résine thermodurcissable
- Vendu par 2 pièces


DIMENSIONS

- L 300 x H 250 x l 30 mm

FINITION

- Résine Polyester aspect givré
- Vert mousse 6005 FT
- Blanc trafic 9016 FT
- Gris 7016 FT
- Disponible en version Inox

ACCESSOIRES POUR LE MODÈLE DANUBE PIQUETS



- Acier platine amovible recouvert de résine thermodurcissable

DIMENSIONS

- Kit Ht 1100 mm, ø 45 mm

FINITION

- Résine Polyester aspect givré
- Vert mousse 6005 FT
- Blanc trafic 9016 FT
- Gris 7016 FT
- Version inox : Piquet avec platine universelle



Piquet avec platine amovible


Piquet avec platine universelle

CORBEILLES INTÉRIEUR **ACIER**



COMORES 20 litres

- Corps en acier électrozingué 10/10^e recouvert de poudre thermodurcissable
- Fermeture à clé
- Contenance 20 litres
- Fixation murale arrière
- Dimensions : L 300 x H 500 x P 200 mm
- Dimensions fenêtre d'introduction : H 100 x L 200 mm
- 2 clés



DAKAR 40 litres

- Tôle d'acier 12/10^e laquée avec plis de renfort.
- Condamnation par serrure à 2 clés plates
- Fixation par la face arrière
- H 500 x L 400 x P 200 mm
- Ouverture équipée d'un pare-flamme
- Laquage poudre polyester cuite au four à 180°
- Nuancier : Gamme fine texture



CAPRI Pare-Flamme 20 litres

- Tôle d'acier 15/10^e laquée avec plis de renfort
- Ouverture équipée d'un pare-flamme
- Condamnation par serrure à 2 clés plates
- Fixation par la face arrière
- H 450 x L 350 x P 130 mm
- Laquage poudre polyester cuite au four à 180°
- Nuancier : Gamme fine texture



LIMA INOX 20 litres

- Tôle d'inox brossé 12/10^e
- Façade inox
- Condamnation par serrure à 2 clés plates
- Fixation par la face arrière acier laqué noir
- H 450 x L 350 x P 130 mm

TABLEAUX D’AFFICHAGE INTÉRIEUR ACIER



Barre de fermeture
antivandalisme

TABLEAU D’AFFICHAGE ANTIVANDALISME

- Cadre de porte en acier 10/10°
- Porte en acier 20/10°, vitre plexiglas 6 mm
- 2 modèles avec vitre plexiglas :
Ouverture de gauche à droite
- Fond du tableau : Magnétique
- Fermeture : 3 points avec tringlerie haute et basse
- Barillet de sécurité 2 clés
- Coloris : Disponible en teintes standards
- Option Personnalisation : Impression numérique, nous consulter

Capacité en feuilles 210 x 297 mm (A4)	Dimensions en mm
4 feuilles	L 540 x H 680 x P 40
6 feuilles	L 720 x H 690 x P 40



TABLEAU D’AFFICHAGE USAGE INTÉRIEUR

- Tableau d’affichage
 - avec vitre en plexiglas, épaisseur 3 mm
 - sans vitre, cadre en acier laqué
- Cadre porte en acier 6/10°
- Porte en acier 8/10°
- Ouverture de la vitre de gauche à droite
- Fond du tableau : Magnétique
- Fermeture à barillet de sécurité, 2 clés
(2 barillettes pour le modèle 6 feuilles)
- Coloris : Disponible en teintes standards

Capacité en feuilles 210 x 297 mm (A4)	Dimensions en mm	
Sans vitre	4 feuilles	L 505 x H 645 x P 13
	6 feuilles	L 685 x H 660 x P 13
Avec vitre	4 feuilles	L 540 x H 680 x P 40
	6 feuilles	L 720 x H 690 x P 40



TABLEAU D’AFFICHAGE CONNECTÉ

- 15 pouces
- Tableau connecté antivandalisme
- Glace en verre renforcé
- Ecran tactile (résolution 1024 x 768 px)
- Cadre en acier renforcé pour fixation murale
- Dimensions extérieures de l’écran (sans le cadre MyVisorex) : 359 x 283 x 46,7 mm,
- Température tolérée : 0 – 50°C
- Indice de protection : IP65 (résistance contre intrusion, contre la pénétration de poussière et contre les jets d’eau à la lance)
- 3 possibilités pour la connexion internet
 - 1 routeur 4G + 1 carte SIM 4G à installer + prise de courant
 - Wifi : l’écran peut être connecté au wifi, sans ajout de matériel
 - Câble ethernet
- 1 prise électrique classique 230V pour l’emplacement de l’écran

TABLEAUX INDICATEURS INTÉRIEUR **ACIER**



ACIER LAQUÉ

- Avec vitre Plexiglas
- Porte 8/10^e
- Corps 6/10^e
- Dimensions d'une fiche : 21 x 170 mm
- Ouverture de gauche à droite
- Coloris : Disponible en teintes standards

Capacité en fiches	Dimensions en mm
20 fiches	L 390 x H 290 x P 40
48 fiches	L 410 x H 640 x P 40
60 fiches	L 540 x H 680 x P 40

BOÎTE À PROSPECTUS INTÉRIEUR **ACIER**



CASE PROSPECTUS

- Tôle d'acier laquée
- H 250 x L 365 x P 250 mm
- Laquage poudre polyester cuite au four à 180°
- Nuancier : Gamme fine texture

CORBEILLES INTÉRIEUR BOIS



PALMA 20 litres

- H 450 x L 380 x P 200 mm
- Face arrière acier EZ laqué noir
- Condamnation par serrure
- Face avant mélaminé plaqué stratifié
- Nuancier : Décor au choix parmi les Classes 1 à 3 de la gamme Stratifiée



MALTE 20 litres

- H 450 x L 380 x P 145 mm
- Face arrière acier EZ laqué noir
- Condamnation par serrure
- Face avant mélaminé plaqué stratifié
- Nuancier : Décor au choix parmi les Classes 1 à 3 de la gamme stratifiée

TABLEAUX D’AFFICHAGE INTÉRIEUR BOIS



- Encadrement stratifié
- Fond stratifié
- Avec ou sans porte ALTUGLAS épaisseur 4 mm et serrure de sûreté à 2 clés plates
- Nuancier : Décor au choix parmi les classes 1 à 3 de la gamme stratifiée

Capacité en feuilles
210 x 297 mm (A4)

Dimensions en mm

Capacité en feuilles 210 x 297 mm (A4)	Dimensions en mm
1 feuille	H 396 x L 310
2 feuilles	H 396 x L 530
4 feuilles	H 686 x L 530
6 feuilles	H 686 x L 750

TABLEAUX INDICATEURS INTÉRIEUR BOIS



- Encadrement stratifié
- Fond stratifié
- Avec ou sans porte ALTUGLAS épaisseur 4 mm et serrure de sûreté à 2 clés plates
- Réglettes verticales noires pour plaques gravées de H 15 x L 120 mm
- Nuancier : Décor au choix parmi les classes 1 à 3 de la gamme stratifiée

Capacité	Dimensions en mm
22 noms	H 396 x L 310
66 noms	H 396 x L 530
126 noms	H 686 x L 530
168 noms	H 686 x L 750

BOÎTE À PROSPECTUS INTÉRIEUR BOIS



CASE PROSPECTUS

- Coffre mélaminé plaqué stratifié
- H 280 x L 390 x P 280 mm
- Nuancier : Décor au choix parmi les classes 1 à 3 de la gamme Stratifiée

TRAPPE DE VISITE coupe-feu INTÉRIEUR BOIS

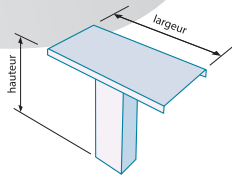


- Cadre en médium de 40 x 54 pré-peint
- Ouvrant en médium de 40 pré-peint
- Fermeture 2 batteuses (carré de 6 x 6)
- Isolation laine de roche de 30 mm

Dimensions Hauteur x Largeur (mm)

Hors tout	Réservation	Passage	Réf	
310 x 310	292 x 292	202 x 202	624 301	9
410 x 410	392 x 392	302 x 302	624 302	6
510 x 510	492 x 492	402 x 402	624 303	3
510 x 310	492 x 292	402 x 202	624 304	0
510 x 410	492 x 392	402 x 302	624 305	7
610 x 610	592 x 592	502 x 502	624 306	4
710 x 710	692 x 692	602 x 602	624 307	1

PIÈTEMENTS INTÉRIEUR ACIER



MURAL

COMPOSITION

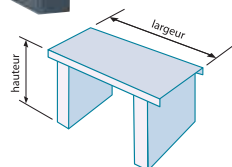
- Tablette de soutien en tôle d'acier 30/10e avec 2 plis de renfort de 20 mm.
- Pied de section 100 x 100 mm

FINITION :

- Poudrage résine polyester cuite au four à 180°C.
- Gamme fine texture.

DIMENSIONS

- 2 hauteurs : 250 mm - 535 mm
- 4 largeurs : 610 mm - 890 mm - 1270 mm - 1550 mm



AUTOPORTEUR

COMPOSITION

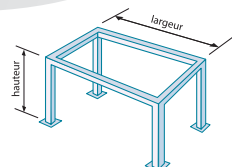
- Tablette soutien en tôle d'acier 30/10e avec 2 plis de renfort de 20 mm
- Pieds de section 340 x 100 mm

FINITION :

- Poudrage résine polyester cuite au four à 180°C
- Gamme fine texture

DIMENSIONS

- 2 hauteurs : 250 mm - 535 mm
- 4 largeurs : 610 mm - 890 mm - 1270 mm - 1550 mm



TUBULAIRE

COMPOSITION

- Tablette de soutien en tôle d'acier 30/10e avec 2 plis de renfort de 20 mm
- Ossature en tubes acier 30 x 30 mm avec 4 ou 6 pieds
- Platines pour fixation au sol

FINITION :

- Poudrage résine polyester cuite au four à 180°C
- Gamme fine texture

DIMENSIONS

- 2 hauteurs : 250 mm - 535 mm
- 4 largeurs : 610 mm - 890 mm - 1270 mm - 1550 mm

EXTÉRIEUR

AUVENT MISTRAL



Auvent Mistral Design



Auvent Mistral Standard

(mêmes caractéristiques que le modèle Design sauf toit en PMMA plat)

- Structure alu et tôle galvanisée
- Pied profilé alu 100 x 40 mm à sceller
- Traverses profilé alu 100 x 40 et 40 x 40 mm
- Toit en PMMA cintré avec ossature tube alu 50 x 30 mm + joue
- Chéneaux tôle galvanisée
- Eléments fabriqués en 5 largeurs différentes
- Produit livré démonté avec visserie inox et notice de montage

PROFONDEUR

- 1121 mm

LARGEUR HORS TOUT

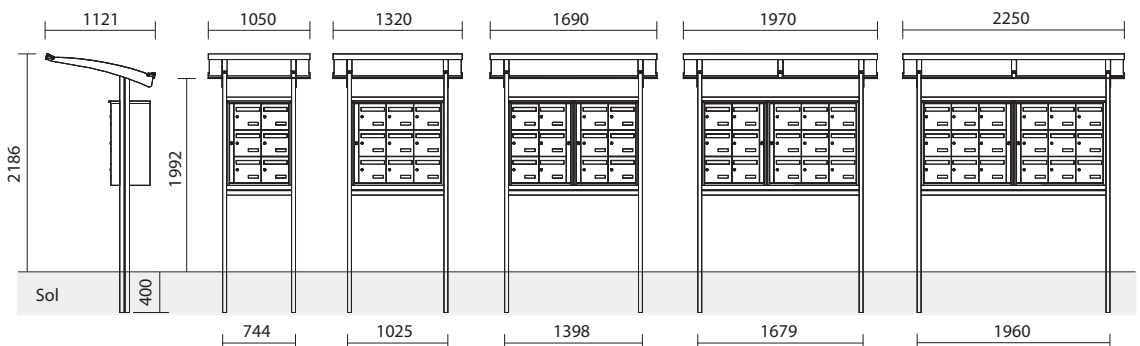
- 1050 mm
- 1320 mm
- 1690 mm
- 1970 mm
- 2250 mm

2 VERSIONS

- Auvent Mistral Standard
- Auvent Mistral Design

FINITION

- Coloris au choix parmi la gamme fine texture



MARQUISE MISTRAL



- Structure tôle galvanisée
- Toit en PMMA cintré sur ossature en cintre
- Produit livré démonté avec visserie inox et notice de montage

LARGEURS HORS TOUT

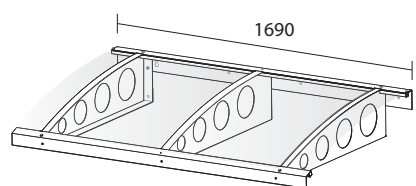
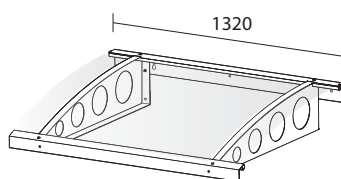
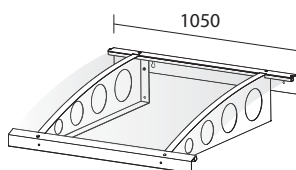
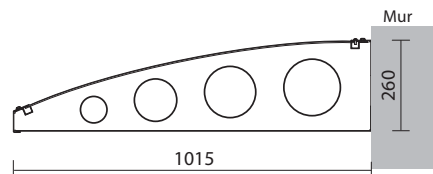
- 1050 mm
- 1320 mm
- 1690 mm

PROFONDEUR

- 1015 mm

FINITION

- Coloris au choix parmi la gamme fine texture



Normes NF

NORMES NF D 27 404 - NF D 27 405 - NF D 27 407

Tableaux, corbeilles et emplacements interphones incorporés dans la porte collective
Pour boîtes aux lettres **ACIER** et **BOIS**

ACCESSOIRES INCORPORÉS BOÎTES AUX LETTRES « INTÉRIEUR ACIER » ET « EXTÉRIEUR »

VERSION ACIER



TABLEAU D'AFFICHAGE

- Fond tôle laquée
- Porte acier laquée avec altuglas et serrure
- Option fond feutrine ou liège (sauf pour boîtes « Extérieur »)



TABLEAU INDICATEURS

- Fond tôle laquée
- Porte acier laquée avec altuglas et serrure
- Réglettes verticales pour plaques gravées (H 15 x L 120 mm)



EMPLACEMENT INTERPHONE INCORPORÉ

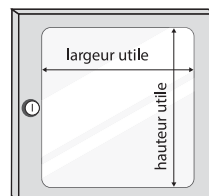
- Fond panneau bois + tôle alu laquée dans le coloris des portes individuelles
- Entourage acier laqué et découpé avec serrure
- Découpe sur demande



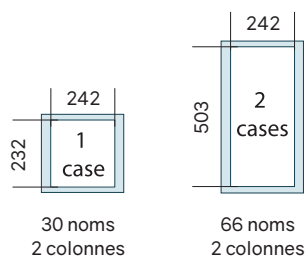
CORBEILLE INTÉGRÉE

- En Magnelis galvanisé 6/10^{ème}
- Dimensions : L 275 mm x H 460 mm x P 248,5 mm

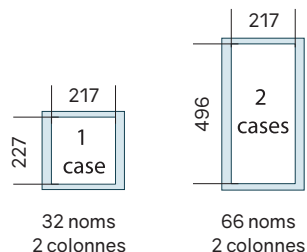
Dimensions pour poser les accessoires



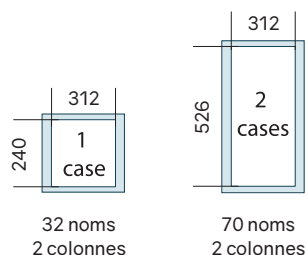
BERING NÉO - CARAÏBES NÉO PANAMA NÉO



MOSQUITOS - EGÉE NEW



MESSINE



ACCESSOIRES INCORPORÉS BOÎTES AUX LETTRES « INTÉRIEUR BOIS »

VERSION BOIS



TABLEAU D’AFFICHAGE

- Fond stratifié identique aux portes individuelles ou liège
- Porte en stratifié avec altuglas et serrure



TABLEAU INDICATEURS

- Fond stratifié identique aux portes individuelles ou liège
- Porte en stratifié avec altuglas et serrure
- Réglettes verticales pour plaques gravées (H 15 x L 120 mm)



EMPLACEMENT INTERPHONE INCORPORÉ

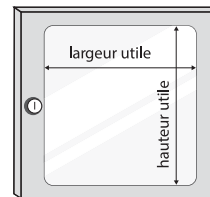
- Panneau bois destiné à être découpé pour fixation interphone
- Entourage stratifié découpé



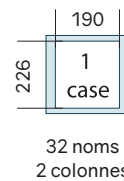
CORBEILLE INTÉGRÉE

- En Magnelis galvanisé 6/10^{ème}
- Dimensions : L 275mm x H 460mm x P 248,5mm

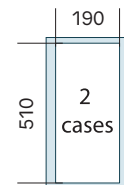
Dimensions pour poser les accessoires



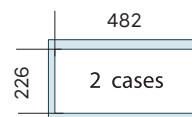
MANILLE - BORNÉO CALCUTTA



32 noms
2 colonnes



70 noms
2 colonnes



64 noms
4 colonnes

Rénovation - Normes NF

NORMES NF D 27 402

Tableaux et emplacements interphones incorporés dans la porte collective
Pour boîtes aux lettres **ACIER** et **BOIS**

POUR BOÎTES « RÉNOVATION À OUVERTURE TOTALE »



TABLEAU D’AFFICHAGE

- Fond tôle laquée
- Porte acier laquée avec altuglas et serrure
- Option fond feutrine ou liège (sauf pour boîtes « Extérieur »)



TABLEAU INDICATEURS

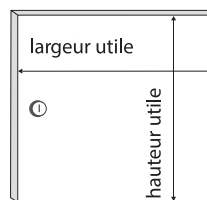
- Fond tôle laquée
- Porte acier laquée avec altuglas et serrure
- Réglettes verticales pour plaques gravées (H 15 x L 120 mm)



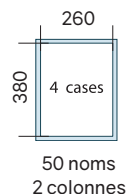
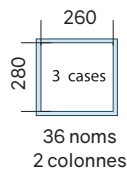
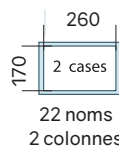
EMPLACEMENT INTERPHONE INCORPORÉ

- Fond panneau bois + tôle alu laquée dans le coloris des portes individuelles
- Entourage acier laqué et découpé avec serrure
- Découpe sur demande

Dimensions pour poser les accessoires



MAKALU



POUR BOÎTES
« RÉNOVATION CLASSIQUE »

VERSION BOIS



TABLEAU D’AFFICHAGE

- Fond stratifié identique aux portes individuelles ou liège
- Porte en stratifié avec altuglas et serrure



TABLEAU INDICATEURS

- Fond stratifié identique aux portes individuelles ou liège
- Porte en stratifié avec altuglas et serrure
- Réglettes verticales pour plaques gravées (H 15 x L 120 mm)



EMPLACEMENT INTERPHONE INCORPORÉ

- Panneau bois destiné à être découpé pour fixation interphone
- Entourage stratifié découpé

VERSION ACIER



TABLEAU D’AFFICHAGE

- Fond et porte en tôle laquée



TABLEAU INDICATEURS

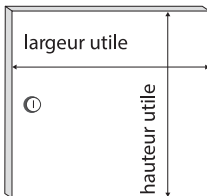
- Fond et porte en tôle laquée



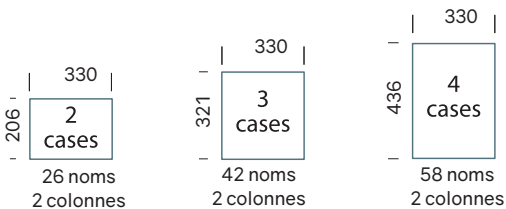
EMPLACEMENT INTERPHONE INCORPORÉ

- Fond tôle alu laquée

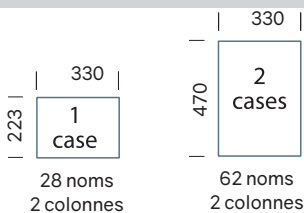
Dimensions pour poser les accessoires



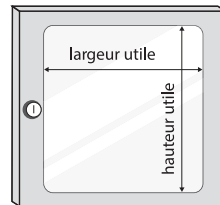
BAMBA



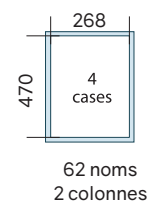
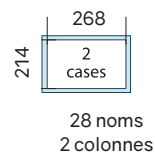
MADISON



Dimensions pour poser les accessoires



COLOMBIA - EVEREST

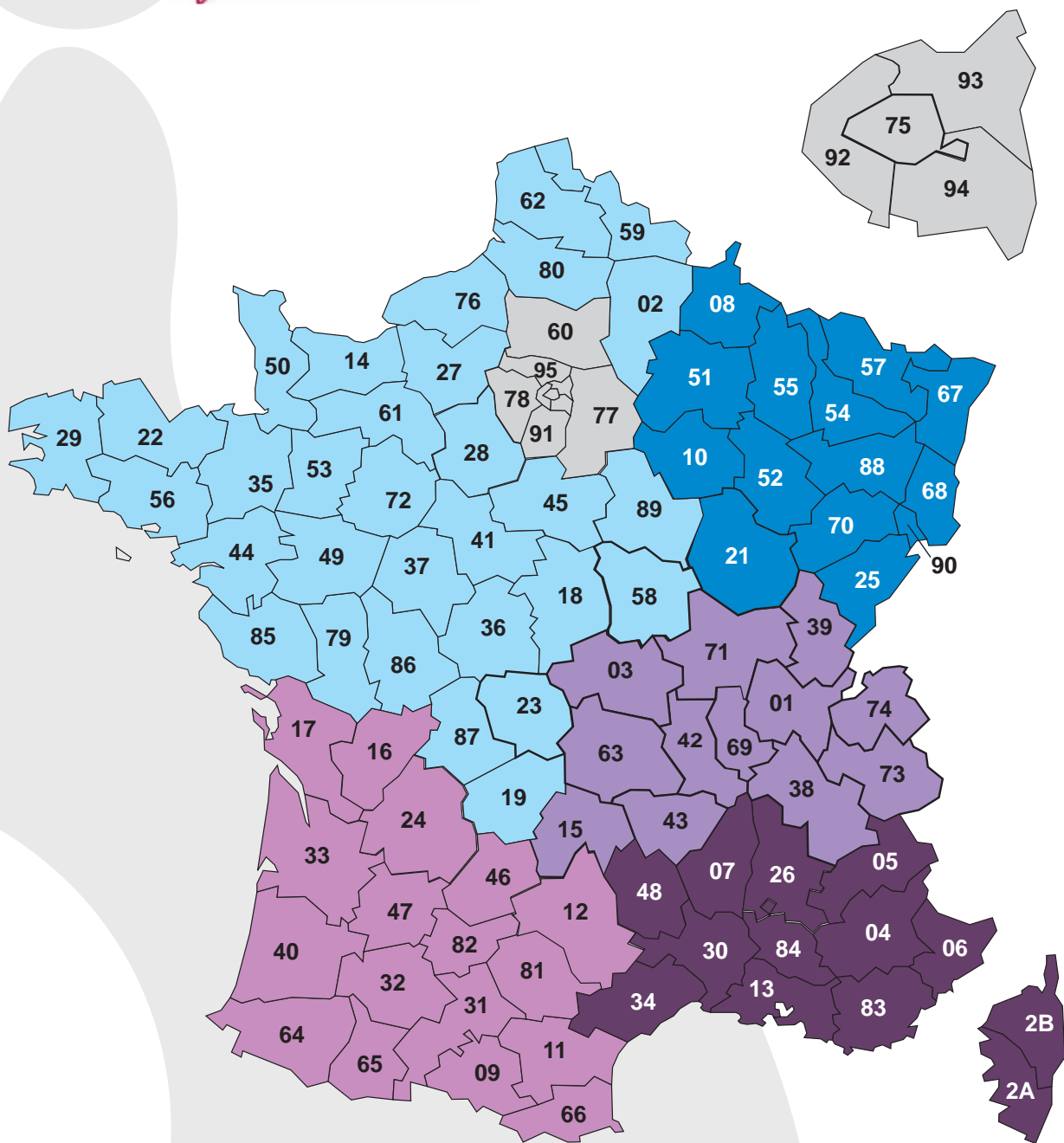




**POUR TOUTE RÉALISATION,
CONTACTEZ NOUS.**







1	Nicolas BISSON 06 30 72 02 69 - nb@my-factory.fr
2	Alexandre SCHAACK 06 32 16 26 88 - alexandreschaack@gmail.com
3	Vincent BIOLLU 06 34 47 28 12 - 04 37 41 64 73 - vbiollu@gmail.com
4	Jean-François NOGAJ 06 18 01 59 03 - jf.nogaj@gmail.com
5	AMAC Sud Ouest Fabrice CORDONNIER 06 45 64 47 67 - 05 63 43 00 33 amacsudouest@cotesud-diffusion.com
6	Frédéric DESCAMPS 06 07 51 31 05 - fdescamps@my-visorex.com

Responsable administration des ventes

Hugues LE STANG - 06 47 10 72 72 - hugues.lestang@my-visorex.com

Assistance commerciale

Séverine CORNILLOT - 01 60 05 91 10 - scornillot@my-visorex.com

1) PRINCIPES GÉNÉRAUX

Conformément aux dispositions de l'article L.441-6 du Code de Commerce, les présentes conditions générales de vente qui se décomposent en conditions de vente, barème des prix unitaires, réduction de prix et conditions de règlement figurant en annexes séparées constituent la base contractuelle de toute relation commerciale.

Elles s'appliquent en conséquence à toute offre de produits et services, à tout acheteur qui accepte une offre sous la forme de l'envoi d'une commande ou le retour d'un devis accepté valant commande ferme.

Les présentes conditions de vente s'appliquent à tout acheteur et, en conséquence, toute disposition contraire figurant éventuellement dans des conditions générales d'achat, contrat de référence, contrat cadre, contrat de coopération commerciale ou autre, sera réputée non écrite. L'envoi de toute commande vaudra l'acceptation sans réserve des présentes conditions générales de vente.

2) FORMATION DES CONTRATS

Les contrats de vente ne pourront être formés qu'après la communication préalable à l'acheteur des présentes conditions générales de vente qui sont indissociables du barème de prix, de remises et de ristournes, et des conditions de règlement qui forment un ensemble indivisible.

3) ÉTUDES ET PROJETS

Les projets et études de documents de toute nature remis ou envoyés par le vendeur restent toujours à son entière disposition. Ils doivent lui être rendus sur sa demande. Ceux-ci sont fournis gratuitement, s'ils sont suivis de la commande dont ils font l'objet; dans le cas contraire, il est dû au vendeur le remboursement de ses frais d'études et de déplacement. Le vendeur conserve intégralement la propriété intellectuelle de ses projets, études et documents, qui ne peuvent être communiqués ni exécutés sans son autorisation écrite.

4) PRIX DE VENTE

Le tarif figure dans un document en annexe sous la qualification barème de prix / réduction de prix.

À défaut d'indications particulières, les prix du tarif général s'entendent :

- Hors taxes
- Emballage compris

Pour les expéditions en France (hors Corse et Dom-Tom) départ usine compris pour toute commande inférieure à 600 euros net H.T., pour les produits de quincaillerie individuelle ou les produits de l'habitat collectif (ex: boîtes aux lettres collectives). Frais de port pour la Corse et DOM-TOM, nous consulter.

Nous nous réservons la possibilité de modifier ou supprimer tout élément du tarif à tout moment.

Les factures sont établies aux valeurs tarifs en cours à la date de la commande.

5) COMMANDES

Pour être prise en considération, toute commande devra être accompagnée d'un ordre établi sur papier à en-tête commerciale du client revêtu de la signature de l'acheteur. Toute commande de produits "sur mesure" ou réalisés à façon pour l'habitat collectif ne pourra faire l'objet d'aucune annulation après un délai de 2 jours francs. Sauf convention spéciale constatée par écrit, l'acceptation de l'offre par le client implique son adhésion aux présentes conditions de vente qu'elles que soient les clauses pouvant figurer sur ses propres documents.

Frais de dossier de 16 euros net HT pour toute commande inférieure à 50 euros net HT (hors frais de port).

6) DÉLAIS DE LIVRAISON

Les délais de livraison que nous sommes appelés à indiquer ne sont donnés qu'à titre indicatif et ne sont pas de rigueur.

Dans le cadre de livraison sur une plateforme nationale ou régionale, seul le délai entre la réception de commande en nos locaux et la date de réception de marchandise sur la plate-forme sera pris en compte.

Ne seront pas pris en compte dans le calcul du délai de livraison les jours fériés ainsi que nos semaines de fermeture annuelle.

Seules des pénalités correspondant à un préjudice réellement subi du fait des marchandises non livrées, pourraient, faire l'objet d'une étude. Dans ce cas, les pénalités ne peuvent porter que sur la marchandise non livrée, en aucun cas sur la totalité de la commande et ne pourraient, quoi qu'il en soit, excéder 5% de la valeur net H.T. de la marchandise non livrée ou mal livrée.

Aucun frais de dossier pour pénalités ne pourra être accepté.

Le vendeur sera réputé avoir exécuté son obligation de délivrance des marchandises dès leur prise en charge par le transporteur. Les transporteurs mandatés étant des sociétés indépendantes de la nôtre, nous ne supportons aucun frais pour le non-respect éventuel d'un rendez-vous de livraison. Un retard de livraison ne peut donner lieu à la déduction d'office des pénalités, ni à dommages et intérêts, ni même justifier de l'annulation de la commande.

Toute commande erronée (ex: non-respect du conditionnement, des références, des libellés, des prix...) entraînera automatiquement un report des délais de livraison jusqu'à ce que les corrections soient effectuées par le client.

Les conséquences contraignantes de l'épidémie de Coronavirus et la pénurie de matières premières systématiques résultant de la fin de crise sanitaire présentent pour Etablissements Decayeux SAS,

en tant que Vendeur, des caractères extérieurs, imprévisibles, irrésistibles et inévitables. Pour ces raisons les délais de livraison indiqués sur les bons de confirmation de commandes du Vendeur ont un caractère purement indicatif et non contraignant. En conséquence, en cas de retard de livraison de sa commande, par rapport au délai d'expédition indicatif renseigné sur l'accusé réception de commande (AR), l'acheteur ne pourra prétendre à aucun versement de dommages et intérêts ou de pénalités de retard. La situation énergétique incertaine ne nous permet plus de pouvoir maintenir avec certitude nos délais de livraison. Ces derniers sont donnés à titre indicatif et ne sauraient, en cas de retard de livraison ou de non respect du délai de livraison contractuel, ouvrir droit à des dommages intérêts ou des pénalités pour taux de service délai-quantité non respectés.

7) RETOUR DE MARCHANDISES

Aucun retour de marchandises ne peut avoir lieu sans l'information et le consentement préalable et exprès de notre part. Le retour ne peut jamais être justifié si nous n'avons pas été en mesure de contrôler préalablement la réalité du grief invoqué par l'acheteur.

Les frais de port de retour en usine pour vérification, révision, échange... sont toujours à la charge du client. En vertu des dispositions de la loi du 2 août 2005, les conditions générales de vente sont le socle de la négociation commerciale. Par conséquent, toute disposition contraire aux présentes conditions générales de vente figurant éventuellement dans des conditions générales d'achats, contrat de référencement, contrat de coopération commerciale, contrat cadre ou autres, sera réputée non écrite.

8) DÉLAIS DE PAIEMENT

La date d'émission de la facture sert de point de départ au délai de paiement. En aucun cas, ce n'est la date d'arrivée de la marchandise chez le client. Le paiement de nos factures a lieu à Feuquières-en-vimeu (80210) à 45 jours fin de mois ou 60 jours nets à compter de la date d'émission. L'escompte pour paiement comptant est de 1% si le règlement intervient dans les 10 jours qui suivent la date de facturation.

Le défaut de paiement à l'échéance fixée sur la facture, entraîne l'exigibilité de toutes les sommes dues, même non échues, sans mise en demeure préalable et le règlement, avant expédition, des marchandises restant à livrer.

9) PROLONGATION D'ÉCÉANCE ET FRAIS DE RECOURS

Conformément à la réglementation applicable, le taux d'intérêt des pénalités de retard, exigibles le jour suivant la date de règlement figurant sur la facture ainsi que le montant de l'indemnité forfaitaire pour les frais de recouvrement due au créancier dans le cas où les sommes dues sont réglées après cette date, est égal au taux d'intérêt appliqué par la Banque centrale européenne à son opération de refinancement la plus récente majorée de 10 points de pourcentage et fixé selon les modalités définies par la réglementation applicable, ainsi que d'une indemnité forfaitaire pour les frais de recouvrement d'un montant de 40 euros.

10) RÈGLEMENT

Les effets adressés au débiteur pour acceptation doivent être retournés sous un délai maximum de 10 jours, ce délai permettant l'acheminement et la réception de marchandises.

Les billets à ordre ne sont acceptés, en remplacement d'un paiement par traite, qu'à la condition d'être adressés dans ce même délai maximum de 10 jours suivant la réception de la facture ou du relevé de facture: ils ne sont pas admis en remplacement d'un paiement par chèque.

Le paiement par compensation ne peut être fait d'office par le client et nécessite une acceptation écrite de notre part.

Toute réclamation de rabais, remise, ristourne ou de coopération commerciale ou autre, sera frappée de forclusion dans les 6 mois qui suivent la date de clôture de l'exercice.

11) CONDITIONS DE TRANSPORT

Quel que soit le mode de facturation, les marchandises voyagent aux risques et périls du destinataire, à qui il appartient de les vérifier à l'arrivée et de faire toutes réserves auprès du transporteur dans les formes et délais prescrits par l'article 133-3 du Code de Commerce en cas d'avarie, perte, casse...

L'acceptation sans réserve d'une marchandise par l'acheteur lui interdit de se prévaloir d'un défaut de conformité.

La mention écrite « sous réserve de déballage » est dépourvue de tout effet. Le client est prié de vérifier le bon état de chacun des produits contenus dans la commande livrée et l'obligation d'envoyer une lettre recommandée avec accusé de réception au transporteur dans les 48 heures suivant le déchargement. Les avaries devront être écrites en détails et mentionnées sur le bon de livraison. La vérification doit porter sur l'état, le poids, les quantités les références des articles.

Il appartient au client de s'assurer de l'accessibilité simple et possible au site de livraison. Dès lors, en cas de livraison vers des zones difficiles d'accès, notamment zones montagneuses, ruelles, ponts, centre-ville non accessible etc., le client devra spécifier ces informations lors de sa commande. En cas d'oubli, les frais de livraison supplémentaires induits feront l'objet d'une facturation ultérieure. Si le client désire un emballage particulier ou une

livraison avec hayon, il devra nous le stipuler en temps voulu par écrit lors de la commande. Celui-ci pourra faire l'objet d'une facturation. La Société dégage toute responsabilité dans le cas où la demande n'aura pas été faite.

12) GARANTIE

Nos produits bénéficient d'une garantie légale d'un an contre tout vice de fabrication et ceci à compter de leur délivrance. Leur garantie se limite à la valeur ou au produit.

Notre garantie est limitée à la remise en l'état, au remplacement des produits reconnus défectueux de notre fait, ou à leur valeur, sans autre dédommagement d'aucune sorte.

Si le vice de fabrication est avéré, le produit en question pourra faire l'objet d'un remplacement dans le cadre d'une livraison d'une commande ultérieure.

Toute modification ou démontage de nos produits sans notre accord entraîne la perte de la garantie.

Ne peuvent être pris en considération les frais annexes découlant de la mise en oeuvre et de la pose de nos produits.

13) SERVICES SPÉCIFIQUES

Toutes les éventuelles autres obligations liées ou non aux opérations d'achat-vente proposées par l'acheteur ou fournisseur, devront satisfaire au formalisme prévu par la loi et notamment par les dispositions des articles L.441-7 et L.442-6 du Code de Commerce.

14) CLAUSE RÉSERVE DE PROPRIÉTÉ

En vertu de la loi n° 80.335 du 12 mai 1980 relative aux effets des clauses de réserve de propriété, toutes nos ventes sont conclues avec réserve de propriété. En conséquence, le transfert à l'acheteur de la propriété des marchandises vendues est suspendu jusqu'au paiement intégral du prix.

En cas de remise d'un chèque ou d'un effet de commerce, le paiement ne sera réputé réalisé qu'à la date à laquelle les sommes dues par le débiteur seront créditées sur notre compte.

Les risques sont mis à la charge de l'acheteur dès la délivrance des marchandises vendues sous réserve de propriété.

Il devra en assurer à ses frais, risques et périls, la conservation, l'entretien et l'utilisation.

L'acheteur sera tenu de maintenir à leur place les marques apposées par le vendeur pour informer les tiers de son droit de propriété sur les biens concernés. Il aura à charge d'en assurer la parfaite conservation.

L'acheteur devra s'opposer par tous moyens de droit aux prétentions que des tiers pourraient être amenés à faire valoir sur les biens vendus par voie de saisie, confiscation ou procédures équivalentes. Il devra, dès qu'il en aura eu connaissance, en aviser le vendeur pour lui permettre de sauvegarder ses intérêts.

Toute opération qui aurait pour effet de porter atteinte à la possibilité pour le vendeur de

repréendre les marchandises en l'état ou encore de modifier la situation juridique de tout ou partie des biens vendus (consommation par l'acheteur, transformation, incorporation à d'autres biens, revente, attribution à des tiers de droits sur ces biens, etc.) ne peut être effectuée, sauf accord écrit et préalable du vendeur, qu'après paiement du solde du prix restant dû sur les biens concernés.

À défaut de paiement à la date d'exigibilité de toute somme due en vertu du contrat comme en cas d'inexécution de l'un quelconque des engagements

de l'acheteur, les contrats souscrits par ce dernier seront résiliés de plein droit si bon semble au vendeur sans qu'il ait à accomplir aucune formalité judiciaire sur simple lettre recommandée avec A.R. le vendeur pourra, suite à ce courrier, récupérer la marchandise, les risques restant toutefois à la charge de l'acheteur, jusqu'à ce que le vendeur soit à nouveau rentré en possession de la marchandise. La reprise par le vendeur des biens revendiqués impose à l'acheteur l'obligation de réparer le préjudice résultant de la dépréciation et en tout état de cause, de l'indisponibilité des biens concernés.

En conséquence, l'acheteur devra, à titre de clause pénale, une indemnité correspondant à un pourcentage du prix convenu par mois de détention des arbitres désignés chacun par l'une des parties.

En cas de dépôt de bilan, de redressement judiciaire, de liquidation de biens, le vendeur est à tout moment en droit d'exiger le retour ou de procéder lui-même à l'enlèvement des matériaux qui lui appartiennent dans les locaux de l'acheteur

ainsi que ce dernier le lui autorise expressément par avance en cas de non paiement à l'échéance. Pour application de la présente clause, les règlements reçus s'imputeront par priorité sur les marchandises qui ne seraient pas retrouvées en nature.

L'acheteur reconnaît avoir pris connaissance de la clause dont il s'agit et s'engage à y souscrire sans restriction ni réserve.

15) CLAUSE ATTRIBUTIVE DE JURIDICTION

Tous les litiges résultant de l'interprétation ou de l'exécution des présentes conditions générales de vente seront, nonobstant toute clause contraire figurant dans des documents ou contrats émis par l'acheteur, comme en cas de pluralité de défendeurs ou d'appels en garantie, soumis à la compétence exclusivement aux Tribunaux complémentaires d'Amiens.



SIÈGE SOCIAL

74, rue du Château
92100 BOULOGNE-BILLANCOURT
Tél. 01 60 05 91 10
www.my-visorex.com

my **Visorex**